

MEISTER

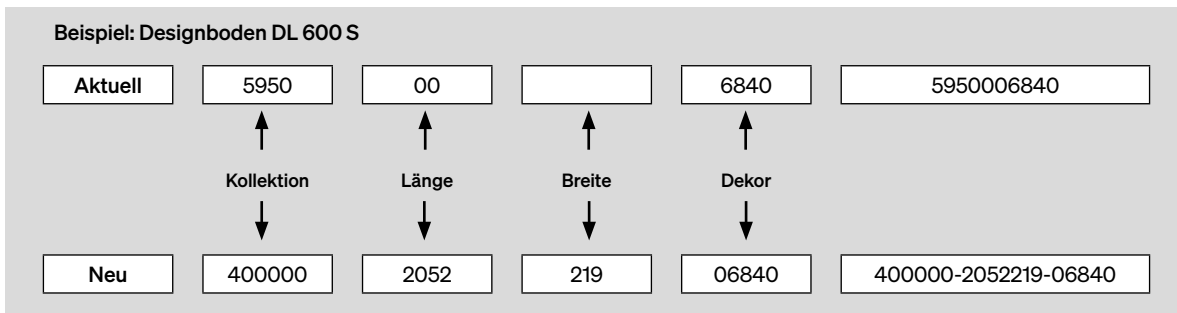
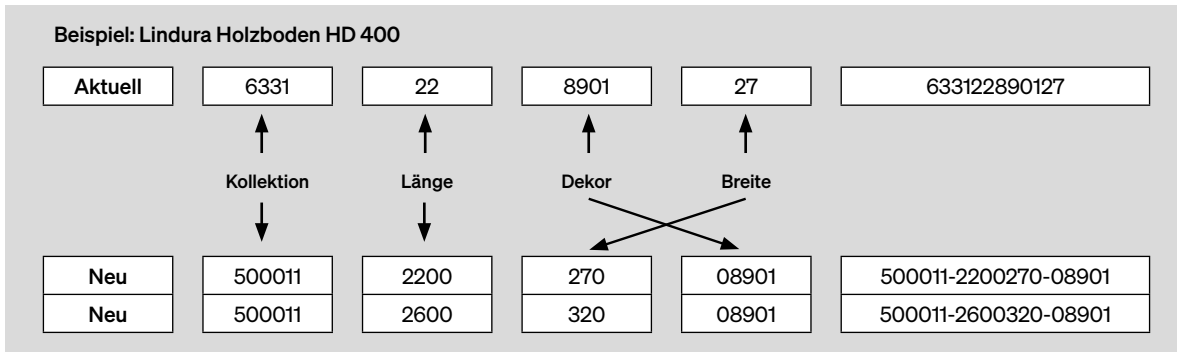
Preisliste

2024

Informationen Änderungen Artikelnummern

Mit dieser Preisliste erhalten Sie überarbeitete Artikelnummern unseres Sortiments. Diese werden ebenfalls ab dem 01. Februar 2024 auf unserer Homepage dargestellt.

Wie genau haben sich die Artikelnummern verändert?



Die Dekornummern bleiben unverändert und wurden lediglich mit Nullen aufgefüllt, um dauerhaft 5 Stellen anzuzeigen (Beispiel: Dekor Nussbaum 211 ist jetzt -00211).

Auf allen Belegen (Auftragsbestätigung, Angebot, Lieferschein, Rückschein oder Rechnung) werden die alte und die neue Artikelnummer angezeigt. EAN-Codes bleiben unverändert!

Inhaltsverzeichnis

Parkettboden	5
Meister Parkett. longlife PD 450	7
Meister Parkett. longlife PD 400	8
Meister Parkett. longlife PS 500	10
Meister Parkett. longlife PS 300	11
Meister Parkett. longlife PC 200	12
Lindura-Holzboden	14
HS 500	16
HD 400	17
Holzboden Natureflex	20
HD 100 NEU	21
Designboden	22
Meister Design. comfort DL 600 S Meister Design. comfort DD 600 S Meister Design. comfort DB 600 S	25
Meister Design. next DL 500 S Meister Design. next DD 500 S Meister Design. next DB 500 S	29
Meister Design. flex DL 400 Meister Design. flex DD 400 Meister Design. flex DB 400	33
Meister Design. allround DD 700 S	37
Meister Design. pro DD 200	39
Meister Design. rigid RL 400 S	41
Meister Design. rigid RB 400 S	42
Meister Design. rigid RD 300 S	43
Laminat	44
Meister Design. laminate LS 350 NEU	48
Meister Design. laminate LL 250	49
Meister Design. laminate LD 250	50
Meister Design. laminate LB 150	51
Meister Design. laminate LL 150 LL 150 S	52
Meister Design. laminate LD 200 NEU	54
Meister Design. laminate LD 150	55
Meister Design. laminate LC 150	56
Meister Design. laminate LD 55	57
Meister Design. laminate LC 55 LC 55 S	58

Echtholzpaneele	60
Meister Paneele. craft EP 500	61
Akustikpaneele	62
Acoustic Sense	63
Acoustic Sense WOOD NEU	65
Systempaneele	66
Meister Paneele. style SP 800	67
Meister Paneele. nova SP 300	68
Dekorpaneele	69
Meister Paneele. terra DP 250	71
Meister Paneele. terra DP 200	72
Meister Paneele. bocado DP 300	73
Meister Paneele. bocado DP 250	74
Meister Paneele. bocado DP 200	75
Meister Paneele. tertio DP 250	76
Meister Paneele. tertio DP 200	77
Leisten und Zubehör für Fußböden	78
Weißle Leisten	80
Weißle Leisten mit Fichtekern	82
Leisten mit Fichtekern für Parkettböden und Holzböden	83
Leisten für Parkettböden und Holzböden	84
Leisten für Lindura-Holzböden	85
Leisten für Designböden	86
Leisten für Laminatböden	88
Leistenzubehör	90
Befestigungsklipps	94
Verlegezubehör	95
Heizkörper-Rosetten Türstopper	96
Unterlagsmaterialien (Dämmunterlagen)	97
Profile	99
Reinigungs- und Pflegemittel	105
Leisten und Zubehör für Paneele	109
Befestigungsmaterial Verlegezubehör	110
Leisten	111
Leistenzubehör Befestigungsklipps	117
Garantiebedingungen	118
Lieferungs- und Zahlungsbedingungen	122

MeisterParkett. longlife

PD 450

- 1-Stab (Landhausdielen)
- Oberfläche ultramattlackiert
- Längsseitige V-Fuge und kopfseitige Microfuge

- Feuchtraumgeeignet / 4 Stunden wasserresistent
- Klicksystem: Masterclic Plus
- MEISTER-Longlife-Garantie* im Wohnbereich

- Ca. 2,5 mm Edelholz-Nutzschicht
- Stärke: 13 mm
- Deckmaß: 2400 × 255 mm

Seite 7

PD 400

- 1-Stab (Landhausdielen)
- Oberfläche naturgeölt oder ultramattlackiert
- Längsseitige V-Fuge und kopfseitige Microfuge

- Feuchtraumgeeignet / 4 Stunden wasserresistent
- Klicksystem: Masterclic Plus
- MEISTER-Longlife-Garantie* im Wohnbereich

- Ca. 2,5 mm Edelholz-Nutzschicht
- Stärke: 13 mm
- Deckmaß: 2200 × 180 mm

Seite 8

PS 500

- 1-Stab (Stab-Parkett für Fischgrätverlegung)
- Oberfläche ultramattlackiert
- Umlaufende Microfuge

- Klicksystem: UniZip
- MEISTER-Longlife-Garantie* im Wohnbereich

- Ca. 2,5 mm Edelholz-Nutzschicht
- Stärke: 13 mm
- Deckmaß: 710 × 142 mm

Seite 10

PS 300

- 1-Stab (Kurzdielen)
- Oberfläche ultramattlackiert
- Umlaufende Microfuge

- Feuchtraumgeeignet / 4 Stunden wasserresistent
- Klicksystem: Multiclic
- MEISTER-Longlife-Garantie* im Wohnbereich

- Ca. 2,5 mm Edelholz-Nutzschicht
- Stärke: 13 mm
- Deckmaß: 1187 × 142 mm

Seite 11

PC 200

- 3-Stab (Schiffsboden)
- Oberfläche ultramattlackiert

- Feuchtraumgeeignet / 4 Stunden wasserresistent
- Klicksystem: Masterclic Plus
- MEISTER-Longlife-Garantie* im Wohnbereich

- Ca. 2,5 mm Edelholz-Nutzschicht
- Stärke: 13 mm
- Deckmaß: 2400 × 200 mm

Seite 12

* Garantie gemäß MEISTERWERKE-Garantiebedingungen (siehe Seite 118).

Qualitätssiegel für Parkettboden



www.blauer-engel.de/uz176

Ausnahme Eiche kerngeräuchert

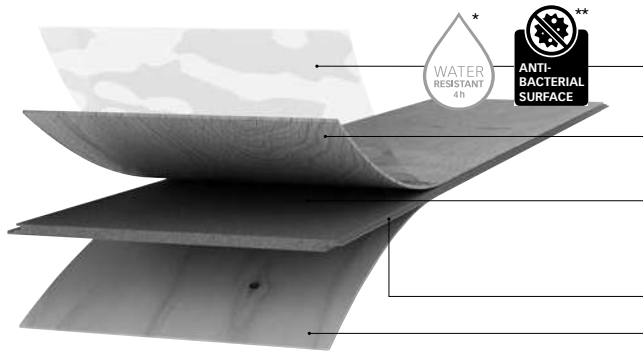


Technische Informationen

Produkteigenschaften Parkettboden

- Der ideale Boden für alle Wohnbereiche wie etwa Wohnzimmer, Schlafzimmer sowie gewerbliche Bereiche mit mäßiger bis normaler Beanspruchung wie etwa Hotelzimmer.
- PS 500 ist nicht geeignet für die Verlegung in Feuchträumen (Bad, Sauna, etc.).
- Einfache und schnelle Verlegung.
- Hohe Passgenauigkeit und hoher Verlegekomfort durch stabilen Dreischichtaufbau mit HDF-Mittellage
- Schwer entflammbar bei vollflächiger Verklebung (C_{fl}-s1 DIN EN 13 501)
- Geeignet zur Verlegung auf Warmwasser-Fußbodenheizung

Parkettboden MeisterParkett. longlife 3-Schicht-Produktaufbau



Weartec® Nature-Oberfläche

Natürliche Öle und Wachse dringen tief in das Holz ein und bilden eine schützende, atmungsaktive Oberfläche. Diese Form der Veredelung betont die Maserung sowie die Struktur, wirkt feuchtigkeitsregulierend und sorgt für ein gesundes Raumklima.

Duratec Nature-Oberfläche

7-fache Versiegelung mit formaldehydfreiem, zähelastischem, UV-gehärteten Acryllack. Mit einem innovativen Produktionsverfahren wird ein ultramattes Oberflächenfinish mit spezieller Tiefenwirkung erzielt. Diese hochwertige und langlebige Oberflächenveredelung ist ökologisch unbedenklich und aufgrund ihrer speziellen Zusammensetzung besonders strapazierfähig und pflegeleicht.

Edelholz-Nutzschicht

Aus 2,5 mm Echtholz

Mittellage

Spezialverleimte HDF-Platte für eine einfache Verlegung, besondere Formstabilität und erhöhte Widerstandsfähigkeit gegen Eindrücke

AquaStop-Kantenimprägnierung (außer PS 500)

Gegenzug

Aus nordischem Fichtenfurnier für optimale Festigkeit

* **PD 450 | PD 400 | PS 300 | PC 200:** Kann in Feuchträumen wie z. B. Badezimmern verlegt werden. Von der Anwendung ausgeschlossen sind Außenbereiche und Nassräume wie z. B. Saunen, Duschkabinen, Dampfbäder sowie Räume mit Bodenablauf.

** getestete Bakterien: Staphylococcus aureus, Escherichia coli

Parkett-Sortierungen

Harmonisch: Die natürliche Mischung macht's: Für die Sortierung „harmonisch“ wählen wir Edelhölzer mit ruhiger Optik sowie ausgewogenem und natürlichem Farbspiel. Sie enthalten wenig fest verwachsene Ast- oder Braunkernanteile und keine Splintanteile. Vereinzelt Astausbrüche können vorkommen und werden fachmännisch ausgespachtelt.

Lebhaft: In dieser Sortierung bieten wir bewusst Oberflächen mit Farb- und Strukturspiel, die den natürlichen Charakter des Holzes betonen. Gesunde Ast-, Splint- und Braunkernanteile gehören zum lebhaften Gesamtbild. Unsere Eiche-Landhausdielen sind in dieser Sortierung splintfrei. Astausbrüche werden fachmännisch ausgespachtelt. Kleine nicht spachtelfähige Risse und Äste können vorkommen.

Authentic: In dieser Sortierung bieten wir bewusst Oberflächen mit starkem Farb- und Strukturspiel, die den natürlichen Charakter des Holzes betonen. Größere Äste, vereinzelt Risse und Splintanteile gehören zum rustikalen Gesamtbild. Unsere Parkettstäbe PS 500 und PS 300 sind in dieser Sortierung splintfrei. Astausbrüche und Risse werden fachmännisch ausgespachtelt. Kleine nicht spachtelfähige Risse und Äste können vorkommen.

MeisterParkett. longlife

PD 450 | ultramattlackiert



DE 102009034903/WO 2011/012105



längsseitige V-Fuge und kopfseitige Microfuge

Holzart	Struktur	Sortierung	Optik	Artikel-Nr.	€/m ² zzgl. MwSt.	€/m ² inkl. MwSt.	Farb-Nr. Leisten
Eiche harmonisch	09000 gebürstet	harmonisch	1-Stab	500004-2400255-09000	96,60	114,95	00001
Eiche authentic weiß gekälkt	09003 gebürstet	authentic	1-Stab	500004-2400255-09003	78,11	92,95	01277
Eiche authentic pure	09004 gebürstet	authentic	1-Stab	500004-2400255-09004	78,11	92,95	01094
Eiche harmonisch cremeweiß	09005 gebürstet	harmonisch	1-Stab	500004-2400255-09005	97,44	115,95	01154
Eiche lebhaft	09048 gebürstet	lebhaft	1-Stab	500004-2400255-09048	82,31	97,95	00001
Eiche lebhaft greige	09049 gebürstet	lebhaft	1-Stab	500004-2400255-09049	83,15	98,95	01215

Gesamtstärke	Deckmaß	Stärke Nutzschrift	Verpackungseinheit VPE*	Gewicht pro VPE	Verpackungseinheit PAL	Gewicht pro Palette
13 mm	2400 × 255 mm	ca. 2,5 mm	Paket à 4 Stück = ca. 2,448 m ²	ca. 25 kg	30 Pakete = ca. 73,44 m ²	ca. 790 kg

*(Abgabe nur in vollen VPE)

Technische Änderungen und Irrtümer vorbehalten.

Parkettboden

Lindura-Holzboden

Holzboden

Designboden

Laminatboden

Echtholzpaneele

Akustikpaneele

Systempaneele

Dekorpaneele

Leisten und Zubehör Boden

Leisten und Zubehör Paneele

MeisterParkett. longlife

PD 400 | naturgeölt



DE 102009034903/WO 2011/012105



längsseitige V-Fuge und kopfseitige Microfuge

Holzart	Struktur	Sortierung	Optik	Artikel-Nr.	€/m ² zzgl. MwSt.	€/m ² inkl. MwSt.	Farb-Nr. Leisten
Eiche harmonisch	09022 gebürstet	harmonisch	1-Stab	500005-2200180-09022	93,24	110,95	00001
Eiche lebhaft naturhell	09023 gebürstet	lebhaft	1-Stab	500005-2200180-09023	83,15	98,95	01213
Eiche authentic	09024 gebürstet	authentic	1-Stab	500005-2200180-09024	70,55	83,95	01275
Eiche authentic pure	09025 gebürstet	authentic	1-Stab	500005-2200180-09025	71,39	84,95	01045
Eiche authentic gedämpft	09026 gebürstet	authentic	1-Stab	500005-2200180-09026	77,27	91,95	01235
Eiche authentic Optik angeräuchert	09027 gebürstet	authentic	1-Stab	500005-2200180-09027	71,39	84,95	01283
Eiche authentic karamell	09028 gebürstet	authentic	1-Stab	500005-2200180-09028	71,39	84,95	01279
Eiche authentic greige	09029 gebürstet	authentic	1-Stab	500005-2200180-09029	71,39	84,95	01215
Eiche harmonisch pure	09030 gebürstet	harmonisch	1-Stab	500005-2200180-09030	94,08	111,95	01045
Eiche authentic cremeweiß	09031 gebürstet	authentic	1-Stab	500005-2200180-09031	71,39	84,95	01284

Gesamtstärke	Deckmaß	Stärke Nutzschrift	Verpackungseinheit VPE*	Gewicht pro VPE	Verpackungseinheit PAL	Gewicht pro Palette
13 mm	2200 × 180 mm	ca. 2,5 mm	Paket à 4 Stück = ca. 1,584 m ²	ca. 17 kg	48 Pakete = ca. 76,03 m ²	ca. 830 kg

*(Abgabe nur in vollen VPE)

MeisterParkett. longlife

PD 400 | ultramattlackiert



DE 102009034903/WO 2011/012105



längsseitige V-Fuge und kopfseitige Microfuge

Holzart	Struktur	Sortierung	Optik	Artikel-Nr.	€/m ² zzgl. MwSt.	€/m ² inkl. MwSt.	Farb-Nr. Leisten
Eiche harmonisch	09000 gebürstet	harmonisch	1-Stab	500006-2200180-09000	89,87	106,95	00001
Eiche lebhaft	09001 gebürstet	lebhaft	1-Stab	500006-2200180-09001	78,95	93,95	00001
Eiche authentic weiß gekälkt	09003 gebürstet	authentic	1-Stab	500006-2200180-09003	68,03	80,95	01277
Eiche authentic pure	09004 gebürstet	authentic	1-Stab	500006-2200180-09004	68,03	80,95	01094
Eiche lebhaft kerngeräuchert	09007 gebürstet	lebhaft	1-Stab	500006-2200180-09007	87,35	103,95	01009
Eiche harmonisch polarweiß	09008 gebürstet	harmonisch	1-Stab	500006-2200180-09008	90,71	107,95	01079
Nussbaum amerikanisch lebhaft	09009 gebürstet	lebhaft	1-Stab	500006-2200180-09009	128,53	152,95	01210
Eiche authentic creme	09010 gebürstet	authentic	1-Stab	500006-2200180-09010	68,03	80,95	01238
Eiche authentic	09011 gebürstet	authentic	1-Stab	500006-2200180-09011	67,18	79,95	00001
Eiche lebhaft cremeweiß	09012 gebürstet	lebhaft	1-Stab	500006-2200180-09012	79,79	94,95	01154
Eiche harmonisch pure	09013 gebürstet	harmonisch	1-Stab	500006-2200180-09013	90,71	107,95	01094
Eiche lebhaft cremeweiß gekälkt	09014 gebürstet	lebhaft	1-Stab	500006-2200180-09014	79,79	94,95	01278
Eiche authentic Optik gelaugt	09015 gebürstet	authentic	1-Stab	500006-2200180-09015	68,03	80,95	01045
Eiche authentic gedämpft	09016 gebürstet	authentic	1-Stab	500006-2200180-09016	73,91	87,95	01235
Eiche authentic cremeweiß	09017 gebürstet	authentic	1-Stab	500006-2200180-09017	68,03	80,95	01154
Eiche authentic greige	09019 gebürstet	authentic	1-Stab	500006-2200180-09019	68,03	80,95	01215

Gesamtstärke	Deckmaß	Stärke Nutzschiene	Verpackungseinheit VPE*	Gewicht pro VPE	Verpackungseinheit PAL	Gewicht pro Palette
13 mm	2200 × 180 mm	ca. 2,5 mm	Paket à 4 Stück = ca. 1,584 m ²	ca. 17 kg	48 Pakete = ca. 76,03 m ²	ca. 830 kg

*(Abgabe nur in vollen VPE)

Technische Änderungen und Irrtümer vorbehalten.

MeisterParkett. longlife

PS 500 | ultramattlackiert

UNIZIP®
PATENTED TECHNOLOGY



umlaufende Microfuge

Holzart	Struktur	Sortierung	Optik	Artikel-Nr.	€/m ² zzgl. MwSt.	€/m ² inkl. MwSt.	Farb-Nr. Leisten
Eiche harmonisch	09000 gebürstet	harmonisch	1-Stab	500007-0710142-09000	81,47	96,95	00001
Eiche authentic	09002 gebürstet	authentic	1-Stab	500007-0710142-09002	73,07	86,95	00001
Eiche authentic greige	09006 gebürstet	authentic	1-Stab	500007-0710142-09006	73,91	87,95	01215
Nussbaum amerikanisch lebhaft	09009 gebürstet	lebhaft	1-Stab	500007-0710142-09009	123,49	146,95	01210
Eiche harmonisch pure	09013 gebürstet	harmonisch	1-Stab	500007-0710142-09013	82,31	97,95	01094
Eiche harmonisch kerngeräuchert	09018 gebürstet	harmonisch	1-Stab	500007-0710142-09018	89,87	106,95	01009
Eiche authentic creme	09020 gebürstet	authentic	1-Stab	500007-0710142-09020	73,91	87,95	01238
Eiche authentic cremeweiß	09021 gebürstet	authentic	1-Stab	500007-0710142-09021	73,91	87,95	01154

Gesamtstärke	Deckmaß	Stärke Nutzschrift	Verpackungseinheit VPE*	Gewicht pro VPE	Verpackungseinheit PAL	Gewicht pro Palette
13 mm	710 × 142 mm	ca. 2,5 mm	Paket à 8 Stück = ca. 0,807 m ²	ca. 8,5 kg	56 Pakete = ca. 45,19 m ²	ca. 500 kg

*(Abgabe nur in vollen VPE)

MeisterParkett. longlife

PS 300 | ultramattlackiert



umlaufende Microfuge

Holzart	Struktur	Sortierung	Optik	Artikel-Nr.	€/m ² zzgl. MwSt.	€/m ² inkl. MwSt.	Farb-Nr. Leisten
Eiche harmonisch	09000 gebürstet	harmonisch	1-Stab	500008-1187142-09000	68,03	80,95	00001
Eiche authentic	09002 gebürstet	authentic	1-Stab	500008-1187142-09002	59,62	70,95	00001
Eiche authentic greige	09006 gebürstet	authentic	1-Stab	500008-1187142-09006	60,46	71,95	01215
Nussbaum amerikanisch lebhaft	09009 gebürstet	lebhaft	1-Stab	500008-1187142-09009	111,72	132,95	01210
Eiche harmonisch pure	09013 gebürstet	harmonisch	1-Stab	500008-1187142-09013	68,87	81,95	01094
Eiche harmonisch kerngeräuchert	09018 gebürstet	harmonisch	1-Stab	500008-1187142-09018	76,43	90,95	01009
Eiche authentic creme	09020 gebürstet	authentic	1-Stab	500008-1187142-09020	60,46	71,95	01238
Eiche authentic cremeweiß	09021 gebürstet	authentic	1-Stab	500008-1187142-09021	60,46	71,95	01154

Gesamtstärke	Deckmaß	Stärke Nutzschrift	Verpackungseinheit VPE*	Gewicht pro VPE	Verpackungseinheit PAL	Gewicht pro Palette
13 mm	1187 × 142 mm	ca. 2,5 mm	Paket à 6 Stück = ca. 1,011 m ²	ca. 10,5 kg	50 Pakete = ca. 50,55 m ²	ca. 550 kg

***(Abgabe nur in vollen VPE)**

Technische Änderungen und Irrtümer vorbehalten.

MeisterParkett. longlife

PC 200 | ultramattlackiert



DE 102009034903/WO 2011/012105



Holzart	Struktur	Sortierung	Optik	Artikel-Nr.	€/m ² zzgl. MwSt.	€/m ² inkl. MwSt.	Farb-Nr. Leisten
Eiche harmonisch ¹⁾	09032 gebürstet	harmonisch	3-Stab	500009-2400200-09032	50,38	59,95	00001
Eiche lebhaft ¹⁾	09033 gebürstet	lebhaft	3-Stab	500009-2400200-09033	47,86	56,95	00001
Eiche lebhaft kerngeräuchert ¹⁾	09034 gebürstet	lebhaft	3-Stab	500009-2400200-09034	56,26	66,95	01009
Eiche lebhaft cremeweiß ¹⁾	09035 gebürstet	lebhaft	3-Stab	500009-2400200-09035	48,70	57,95	01154
Eiche lebhaft pure ¹⁾	09036 gebürstet	lebhaft	3-Stab	500009-2400200-09036	48,70	57,95	01094
Eiche lebhaft creme ¹⁾	09037 gebürstet	lebhaft	3-Stab	500009-2400200-09037	48,70	57,95	01238
Eiche lebhaft greige ¹⁾	09038 gebürstet	lebhaft	3-Stab	500009-2400200-09038	48,70	57,95	01215
Eiche lebhaft Optik angeräuchert ¹⁾	09039 gebürstet	lebhaft	3-Stab	500009-2400200-09039	48,70	57,95	01283
Eiche lebhaft olivgrau ¹⁾	09040 Vintage-Struktur, gebürstet	lebhaft	3-Stab	500009-2400200-09040	49,54	58,95	01265
Eiche lebhaft ¹⁾	09041 Vintage-Struktur, gebürstet	lebhaft	3-Stab	500009-2400200-09041	49,54	58,95	00001
Eiche lebhaft weiß ¹⁾	09042 Vintage-Struktur, gebürstet	lebhaft	3-Stab	500009-2400200-09042	49,54	58,95	01282
Nussbaum amerikanisch harmonisch	09043 gebürstet	harmonisch	3-Stab	500009-2400200-09043	73,91	87,95	01210
Esche lebhaft weiß ¹⁾	09044 gebürstet	lebhaft	3-Stab	500009-2400200-09044	44,50	52,95	01181
Buche harmonisch gedämpft ¹⁾	09045 gebürstet	harmonisch	3-Stab	500009-2400200-09045	42,82	50,95	01280
Buche lebhaft gedämpft ¹⁾	09046 gebürstet	lebhaft	3-Stab	500009-2400200-09046	40,29	47,95	01280
Esche lebhaft pure ¹⁾	09047 gebürstet	lebhaft	3-Stab	500009-2400200-09047	44,50	52,95	01281

1) PEFC zertifiziert

Gesamtstärke	Deckmaß	Stärke Nutzschiene	Verpackungseinheit VPE*	Gewicht pro VPE	Verpackungseinheit PAL	Gewicht pro Palette
13 mm	2400 × 200 mm	ca. 2,5 mm	Paket à 4 Stück = ca. 1,920 m ²	ca. 19,5 kg	48 Pakete = ca. 92,16 m ²	ca. 960 kg

*(Abgabe nur in vollen VPE)



Technische Änderungen und Irrtümer vorbehalten.

Parkettboden

Lindura-Holzbooden

Holzbooden

Designbooden

Laminatbooden

Echtholzpaneele

Akustikpaneele

Systempaneele

Dekorpaneele

Leisten und Zubehör
Booden

Leisten und Zubehör
Paneele

Lindura-Holzboden

HS 500

- 1-Stab (für Fischgrätverlegung)
- Oberfläche ultramattlackiert
- Umlaufende Microfuge
- Klicksystem: UniZip
- MEISTER-Garantie*
25 Jahre im Wohnbereich,
5 Jahre im gewerblichen Bereich
- Stärke: 11 mm
- Deckmaß: 700 × 140 mm

Seite 16

HD 400

- 1-Stab (Landhausdielen)
- Oberfläche naturgeölt oder ultramattlackiert
- längsseitige V-Fuge und kopfseitige Microfase
- Feuchtraumgeeignet /
24 Stunden wasserresistent
- Klicksystem: Masterclie Plus
- MEISTER-Garantie*
25 Jahre im Wohnbereich,
5 Jahre im gewerblichen Bereich
- Stärke: 11 mm
- Deckmaß:
2200 × 270 mm
2600 × 320 mm (zusätzlich bei 6 naturgeölten Oberflächen: 08900, 08902, 08904, 08905, 08906, 08907 und 3 ultramattlackierten Oberflächen: 08915, 08921, 08923)
2200 × 205 mm

Seite 17

* Garantie gemäß MEISTERWERKE-Garantiebedingungen (siehe Seite 119).

Qualitätssiegel für Lindura-Holzboden


www.blauer-engel.de/uz176

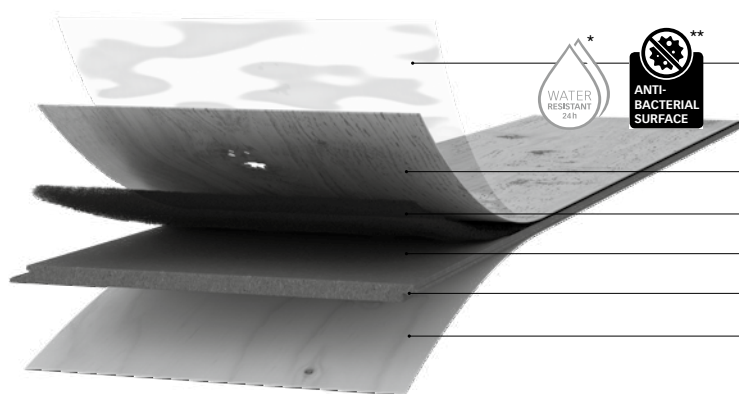

Technische Informationen

Produkteigenschaften Lindura-Holzboden

- Der ideale Boden für alle Wohnbereiche wie etwa Wohnzimmer, Schlafzimmer sowie gewerbliche Bereiche mit normaler Beanspruchung, wie z. B. Büros, Warteräume, Boutiquen. HS 500 ist nicht geeignet für die Verlegung in Feuchträumen (Bad, Sauna, etc.).
- Einfache und schnelle Verlegung
- Die Verschmelzung von Echtholzdeckschichten mit Wood-Powder ergibt ein völlig neues, strapazierfähiges Oberflächenmaterial

- Eindruckverhalten im Vergleich zu herkömmlichem Parkett bis zu 3-fach verbessert
- Schwer entflammbar (B_{fl}-s1 DIN EN 13 501)
- Geschlossene Poren vermindern Schmutzfestsetzung und erleichtern die Reinigung
- Geeignet zur Verlegung auf Warmwasser-Fußbodenheizung

Lindura-Holzboden Produktaufbau



Weartec[®] Nature-Oberfläche

Natürliche Öle und Wachse dringen in das Holz ein und bilden eine schützende, atmungsaktive Oberfläche. Diese Form der Veredelung betont die Maserung sowie die Struktur, wirkt feuchtigkeitsregulierend und sorgt für ein gesundes Raumklima.

Duratec Nature-Oberfläche

7-fache Versiegelung mit formaldehydfreiem, zähelastischem, UV-gehärteten Acryllack. Mit einem innovativen Produktionsverfahren wird ein ultramattes Oberflächenfinish mit spezieller Tiefenwirkung erzielt. Diese hochwertige und langlebige Oberflächenveredelung ist ökologisch unbedenklich und aufgrund ihrer speziellen Zusammensetzung besonders strapazierfähig und pflegeleicht.

Echtholzdeckschicht

Wood-Powder-Schicht

HDF-Mittellage

AquaStop-Kantenimprägnierung (bei HD 400)

Echtholz-Wood-Powder-Gegenzug

* **HD 400:** Kann in Feuchträumen wie z. B. Badezimmern verlegt werden. Von der Anwendung ausgeschlossen sind Außenbereiche und Nassräume wie z. B. Saunen, Duschkabinen, Dampfbäder sowie Räume mit Bodenablauf.

** getestete Bakterien: Staphylococcus aureus, Escherichia coli

Lindura-Sortierungen

Classic: Der ausgewogene Mix aus sehr ruhigen sowie lebhafteren Dielen mit festverwachsenen Ästen sorgt für ein natürliches Erscheinungsbild bei diesem Fischgrät-Klassiker. Astausbrüche und Risse werden mithilfe der Wood-Powder-Technologie ausgebessert.

Natur: Für die Sortierung „natur“ wählen wir Oberflächen mit einem ausgewogenen Farbspiel. Gesunde, festverwachsene Äste und vereinzelte Risse gehören zur natürlichen Gesamtwirkung des Bodens. Die Wood-Powder-Technologie sorgt für perfekt ausgebesserte Astausbrüche und Risse.

Lebhaft: In dieser Sortierung bieten wir bewusst Oberflächen mit kräftigem Farb- und Strukturspiel, die den natürlichen Charakter des Holzes betonen. Gesunde markante Äste und Kernanteile gehören zum lebhaften Gesamtbild. Astausbrüche und Risse sind – wie bei der Sortierung „Natur“ – mit der Wood-Powder-Technologie bestens ausgebessert.

Authentic: Die Sortierung bietet ein authentisches Erscheinungsbild. Farb- und Strukturspiel, vereinzelte Splintanteile und gesunde Äste sind weder in der Häufigkeit noch im Durchmesser limitiert und schaffen eine authentische und natürliche Optik. Astausbrüche und Risse werden mithilfe der Wood-Powder-Technologie ausgebessert. Die tiefe Bürstung erzeugt eine ganz neue Oberflächenhaptik und rundet den natürlichen, authentischen Gesamteindruck ab.

Lindura-Holzboden

HS 500 | ultramattlackiert

UNIZIP[®]
PATENTED TECHNOLOGY



umlaufende Microfuge

Holzart	Struktur	Sortierung	Optik	Artikel-Nr.	€/m ² zzgl. MwSt.	€/m ² inkl. MwSt.	Farb-Nr. Leisten
Nussbaum amerikanisch classic	08924	classic	1-Stab	500010-0700140-08924	76,43	90,95	01210
Eiche classic	08925 gebürstet	classic	1-Stab	500010-0700140-08925	71,39	84,95	01084
Eiche classic olivgrau	08926 Vintage-Struktur, gebürstet	classic	1-Stab	500010-0700140-08926	72,23	85,95	01276
Eiche classic arcticweiß	08927 gebürstet	classic	1-Stab	500010-0700140-08927	72,23	85,95	01168
Eiche classic pure	08928 gebürstet	classic	1-Stab	500010-0700140-08928	72,23	85,95	01094
Eiche classic Alabaster	08929 gebürstet	classic	1-Stab	500010-0700140-08929	72,23	85,95	01176
Eiche classic champagner	08930 gebürstet	classic	1-Stab	500010-0700140-08930	72,23	85,95	01266
Eiche classic greige	08931 gebürstet	classic	1-Stab	500010-0700140-08931	72,23	85,95	01269

Bei der Verlegung sind Hartmetallsägeblätter oder diamantbestückte Sägeblätter (z. B. Stichsägeblatt, siehe Seite 95) zu verwenden.

Gesamtstärke	Deckmaß	Verpackungseinheit VPE*	Gewicht pro VPE	Verpackungseinheit PAL	Gewicht pro Palette
11 mm	700 × 140 mm	Paket à 10 Stück = ca. 0,980 m ²	ca. 10 kg	56 Pakete = ca. 54,88 m ²	ca. 580 kg

*(Abgabe nur in vollen VPE)

Lindura-Holzbohlen

HD 400 | naturgeölt



DE 102009034903.WO 2011.012105



längsseitige V-Fuge und kopfseitige Microfase

Breite 270 mm

Holzart	Struktur	Sortierung	Optik	Artikel-Nr.	€/m ² zzgl. MwSt.	€/m ² inkl. MwSt.	Farb-Nr. Leisten
Eiche lebhaft	08900 gebürstet	lebhaft	1-Stab	500011-2200270-08900	57,10	67,95	01275
Eiche authentic lehmgrau	08901 gebürstet	authentic	1-Stab	500011-2200270-08901	54,58	64,95	01131
Eiche authentic pure	08902 gebürstet	authentic	1-Stab	500011-2200270-08902	54,58	64,95	01094
Eiche authentic olivgrau	08903 Vintage-Struktur, gebürstet	authentic	1-Stab	500011-2200270-08903	54,58	64,95	01265
Eiche authentic	08904 gebürstet	authentic	1-Stab	500011-2200270-08904	53,74	63,95	01275
Eiche authentic greige	08905 gebürstet	authentic	1-Stab	500011-2200270-08905	54,58	64,95	01274
Eiche natur pure	08906 gebürstet	natur	1-Stab	500011-2200270-08906	61,30	72,95	01104
Eiche natur	08907 gebürstet	natur	1-Stab	500011-2200270-08907	60,46	71,95	01084
Eiche lebhaft cremeweiß	08908 gebürstet	lebhaft	1-Stab	500011-2200270-08908	57,94	68,95	01267
Eiche natur terrabraun	08909 gebürstet	natur	1-Stab	500011-2200270-08909	61,30	72,95	01219
Eiche natur muschelweiß	08910 Vintage-Struktur, gebürstet	natur	1-Stab	500011-2200270-08910	61,30	72,95	01200
Eiche authentic kastanienbraun	08911 gebürstet	authentic	1-Stab	500011-2200270-08911	54,58	64,95	01268

Breite 320 mm

Holzart	Struktur	Sortierung	Optik	Artikel-Nr.	€/m ² zzgl. MwSt.	€/m ² inkl. MwSt.	Farb-Nr. Leisten
Eiche lebhaft	08900 gebürstet	lebhaft	1-Stab	500011-2600320-08900	57,10	67,95	01275
Eiche authentic pure	08902 gebürstet	authentic	1-Stab	500011-2600320-08902	54,58	64,95	01094
Eiche authentic	08904 gebürstet	authentic	1-Stab	500011-2600320-08904	53,74	63,95	01275
Eiche authentic greige	08905 gebürstet	authentic	1-Stab	500011-2600320-08905	54,58	64,95	01274
Eiche natur pure	08906 gebürstet	natur	1-Stab	500011-2600320-08906	61,30	72,95	01104
Eiche natur	08907 gebürstet	natur	1-Stab	500011-2600320-08907	60,46	71,95	01084

Bei der Verlegung sind Hartmetallsägeblätter oder diamantbestückte Sägeblätter (z. B. Stichsägeblatt, siehe Seite 95) zu verwenden.

Gesamtstärke	Deckmaß	Verpackungseinheit VPE*	Gewicht pro VPE	Verpackungseinheit PAL	Gewicht pro Palette
11 mm	2200 × 270 mm	Paket à 4 Stück = ca. 2,376 m ²	ca. 24 kg	30 Pakete = ca. 71,28 m ²	ca. 750 kg
11 mm	2600 × 320 mm	Paket à 3 Stück = ca. 2,496 m ²	ca. 25 kg	30 Pakete = ca. 74,88 m ²	ca. 780 kg

*(Abgabe nur in vollen VPE)

Technische Änderungen und Irrtümer vorbehalten.

Lindura-Holzbohlen

HD 400 | ultramattlackiert



DE 102009034903/WO 2011/012105



längsseitige V-Fuge und kopfseitige Microfase

Breite 270 mm

Holzart	Struktur	Sortierung	Optik	Artikel-Nr.	€/m ² zzgl. MwSt.	€/m ² inkl. MwSt.	Farb-Nr. Leisten
Nussbaum amerikanisch lebhaft	08912	lebhaft	1-Stab	500012-2200270-08912	62,14	73,95	01210
Eiche natur	08913 gebürstet	natur	1-Stab	500012-2200270-08913	61,30	72,95	01084
Eiche lebhaft	08914 gebürstet	lebhaft	1-Stab	500012-2200270-08914	57,94	68,95	01084
Eiche authentic	08915 gebürstet	authentic	1-Stab	500012-2200270-08915	54,58	64,95	01084
Eiche authentic karamell	08916 gebürstet	authentic	1-Stab	500012-2200270-08916	55,42	65,95	01104
Eiche natur arcticweiß	08917 gebürstet	natur	1-Stab	500012-2200270-08917	62,14	73,95	01168
Eiche natur hell	08918 gebürstet	natur	1-Stab	500012-2200270-08918	62,14	73,95	01087
Eiche natur Alabaster	08919 gebürstet	natur	1-Stab	500012-2200270-08919	62,14	73,95	01176
Eiche natur polarweiß	08920 gebürstet	natur	1-Stab	500012-2200270-08920	62,14	73,95	01206
Eiche authentic pure	08921 gebürstet	authentic	1-Stab	500012-2200270-08921	55,42	65,95	01094
Eiche natur champagner	08922 gebürstet	natur	1-Stab	500012-2200270-08922	62,14	73,95	01266
Eiche authentic greige	08923 gebürstet	authentic	1-Stab	500012-2200270-08923	55,42	65,95	01269

Breite 320 mm

Holzart	Struktur	Sortierung	Optik	Artikel-Nr.	€/m ² zzgl. MwSt.	€/m ² inkl. MwSt.	Farb-Nr. Leisten
Eiche authentic	08915 gebürstet	authentic	1-Stab	500012-2600320-08915	54,58	64,95	01084
Eiche authentic pure	08921 gebürstet	authentic	1-Stab	500012-2600320-08921	55,42	65,95	01094
Eiche authentic greige	08923 gebürstet	authentic	1-Stab	500012-2600320-08923	55,42	65,95	01269

Bei der Verlegung sind Hartmetallsägeblätter oder diamantbestückte Sägeblätter (z. B. Stichsägeblatt, siehe Seite 95) zu verwenden.

Gesamtstärke	Deckmaß	Verpackungseinheit VPE*	Gewicht pro VPE	Verpackungseinheit PAL	Gewicht pro Palette
11 mm	2200 × 270 mm	Paket à 4 Stück = ca. 2,376 m ²	ca. 24 kg	30 Pakete = ca. 71,28 m ²	ca. 750 kg
11 mm	2600 × 320 mm	Paket à 3 Stück = ca. 2,496 m ²	ca. 25 kg	30 Pakete = ca. 74,88 m ²	ca. 780 kg

*(Abgabe nur in vollen VPE)

Lindura-Holzbohlen

HD 400 | ultramattlackiert

MASTERCLICPLUS®

DE 102009034903/WO 2011/012105



längsseitige V-Fuge und kopfseitige Microfase

Holzart	Struktur	Sortierung	Optik	Artikel-Nr.	€/m ² zzgl. MwSt.	€/m ² inkl. MwSt.	Farb-Nr. Leisten
Eiche lebhaft	08914 gebürstet	lebhaft	1-Stab	500013-2200205-08914	53,74	63,95	01084
Eiche lebhaft creme	08935 gebürstet	lebhaft	1-Stab	500013-2200205-08935	54,58	64,95	01045
Eiche lebhaft pure	08936 gebürstet	lebhaft	1-Stab	500013-2200205-08936	54,58	64,95	01094
Eiche lebhaft cremeweiß	08937 gebürstet	lebhaft	1-Stab	500013-2200205-08937	54,58	64,95	01154
Eiche lebhaft greige	08938 gebürstet	lebhaft	1-Stab	500013-2200205-08938	54,58	64,95	01269

Bei der Verlegung sind Hartmetallsägeblätter oder diamantbestückte Sägeblätter (z. B. Stichsägeblatt, siehe Seite 95) zu verwenden.

Gesamtstärke	Deckmaß	Verpackungseinheit VPE*	Gewicht pro VPE	Verpackungseinheit PAL	Gewicht pro Palette
11 mm	2200 × 205 mm	Paket à 4 Stück = ca. 1,804 m ²	ca. 18 kg	40 Pakete = ca. 72,16 m ²	ca. 760 kg

* (Abgabe nur in vollen VPE)

Technische Änderungen und Irrtümer vorbehalten.

Technische Informationen

Produkteigenschaften Holzboden Natureflex

- Der ideale Boden für alle Wohnbereiche wie etwa Wohnzimmer, Schlafzimmer sowie gewerbliche Bereiche mit mäßiger Beanspruchung wie etwa Hotelzimmer
- Einfache und schnelle Verlegung (vollflächige Verklebung möglich)
- Hohe Passgenauigkeit und hoher Verlegekomfort durch stabilen Dreischichtaufbau mit HDF-Mittellage

- Eindruckstabil und strapazierfähig
- Angenehm fußwarm, pflegeleicht und fleckenunempfindlich
- Geeignet zur Verlegung auf Warmwasser-Fußbodenheizung (sehr guter Wärmedurchlasswiderstand 0,0576 (m²K)/W)
- Ideal auch für Renovierung durch geringe Aufbauhöhe
- Schwer entflammbar (Cfl-s1 DIN EN 13501)

Holzboden Natureflex

HD 100

- 1-Stab (Landhausdielen)
- Oberfläche ultramattlackiert
- umlaufende Microfuge
- Feuchtraumgeeignet | 4 Stunden wasserresistent
- Klicksystem: Multiclic
- MEISTER-Garantie*
15 Jahre im Wohnbereich,
3 Jahre im gewerblichen Bereich
- Stärke: 8 mm
- Deckmaß: 2200 × 210 mm

Seite 21

* Garantie gemäß MEISTERWERKE-Garantiebedingungen (siehe Seite 120).

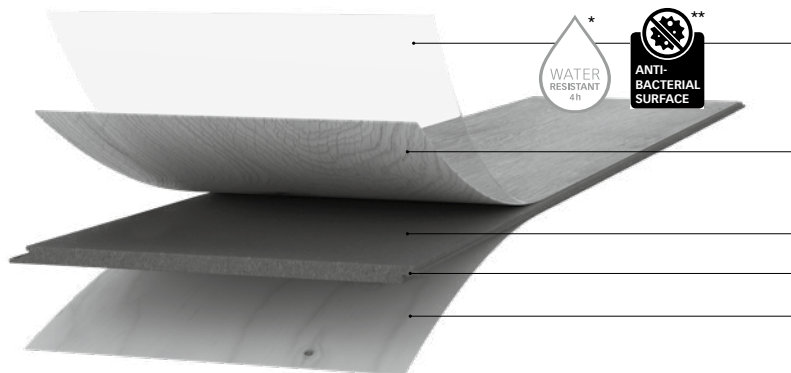
Qualitätssiegel für Holzboden Natureflex



www.blauer-engel.de/uz176



Holzboden Natureflex Produktaufbau



Ultramattlack-Oberfläche (Duratec Nature)

7-fache Versiegelung mit formaldehydfreiem, zähelastischem, UV-gehärteten Acryllack. Mit einem innovativen Produktionsverfahren wird ein ultramattes Oberflächenfinish mit spezieller Tiefenwirkung erzielt. Diese hochwertige und langlebige Oberflächenveredelung ist ökologisch unbedenklich und aufgrund ihrer speziellen Zusammensetzung besonders strapazierfähig und pflegeleicht.

Echtholzdeckschicht (ca. 0,6 mm)

HDF-Mittellage

AquaStop-Kantenimprägnierung

Echtholzgegenzug

* Kann in Feuchträumen wie z. B. Badezimmern verlegt werden. Von der Anwendung ausgeschlossen sind Außenbereiche und Nassräume wie z. B. Saunen, Duschkabinen, Dampfbäder sowie Räume mit Bodenablauf.

** getestete Bakterien: Staphylococcus aureus, Escherichia coli

Holzboden-Sortierungen

Lebhaft: In dieser Sortierung bieten wir bewusst Oberflächen mit Farb- und Strukturspiel, die den natürlichen Charakter des Holzes betonen. Gesunde markante Ast- und Kernanteile gehören zum lebhaften Gesamtbild. Astausbrüche werden fachmännisch ausgespachtelt. Kleine nicht spachtelfähige Risse und Äste können vorkommen.

Authentic: Die Sortierung bietet ein authentisches Erscheinungsbild.

In dieser Sortierung bieten wir bewusst Oberflächen mit starkem Farb- und Strukturspiel, die den natürlichen Charakter des Holzes betonen. Größere Äste, Risse und Splintanteile gehören zum rustikalen Gesamtbild. Astausbrüche und Risse werden fachmännisch ausgespachtelt. Kleine nicht spachtelfähige Risse und Äste können vorkommen.

Holzboden Natureflex

HD 100 | ultramattlackiert



umlaufende Microfuge

Holzart	Struktur	Sortierung	Optik	Artikel-Nr.	€/m ² zzgl. MwSt.	€/m ² inkl. MwSt.	Farb-Nr. Leisten
Eiche lebhaft	NEU 20013 gebürstet	lebhaft	1-Stab	500139-2200210-20013	46,18	54,95	01084
Eiche lebhaft cremeweiß	NEU 20014 gebürstet	lebhaft	1-Stab	500139-2200210-20014	47,02	55,95	01154
Eiche lebhaft creme	NEU 20015 gebürstet	lebhaft	1-Stab	500139-2200210-20015	47,02	55,95	01284
Eiche lebhaft leichtweiß gekälkt	NEU 20016 gebürstet	lebhaft	1-Stab	500139-2200210-20016	47,02	55,95	01190
Eiche authentic	NEU 20017 gebürstet	authentic	1-Stab	500139-2200210-20017	44,50	52,95	01084
Eiche authentic greige pure	NEU 20018 gebürstet	authentic	1-Stab	500139-2200210-20018	45,34	53,95	01215

Gesamtstärke	Deckmaß	Verpackungseinheit VPE*	Gewicht pro VPE	Verpackungseinheit PAL	Gewicht pro Palette
8 mm	2200 × 210 mm	Paket à 6 Stück = ca. 2,772 m ²	ca. 19 kg	40 Pakete = ca. 110,88 m ²	ca. 790 kg

*(Abgabe nur in vollen VPE)

Technische Änderungen und Irrtümer vorbehalten.

MeisterDesign. comfort

DL 600 S | DD 600 S | DB 600 S

- | | | |
|--|---|--|
| <ul style="list-style-type: none"> - 1-Stab (Landhausdiele), Kurzziele oder Fliesenformat - Beanspruchungsklasse 23 33 - Umlaufende Microfuge - Mit Trittschallkaschierung 1 mm Kork - Feuchtraumgeeignet / 4 Stunden wasserresistent | <ul style="list-style-type: none"> - AquaSafe-Spezialplatte - Puretec® Plus-Oberfläche - Klicksystem: Masterclic Plus - MEISTER-Garantie*
25 Jahre im Wohnbereich
5 Jahre im gewerblichen Bereich | <ul style="list-style-type: none"> - Stärke: 9 mm - Deckmaß:
2052 × 219 mm (DL 600 S)
1287 × 220 mm (DD 600 S)
853 × 395 mm (DB 600 S) |
|--|---|--|

Seite 25 – 27

MeisterDesign. next

DL 500 S | DD 500 S | DB 500 S

- | | | |
|---|---|--|
| <ul style="list-style-type: none"> - 1-Stab (Landhausdiele), Kurzziele oder Fliesenformat - Beanspruchungsklasse 23 33 - Umlaufende Microfuge - Mit Trittschallkaschierung 1 mm Kork - Feuchtraumgeeignet / 24 Stunden wasserresistent | <ul style="list-style-type: none"> - AquaSafe-Spezialplatte - Puretec® Plus-Oberfläche - Klicksystem: Masterclic Plus - MEISTER-Garantie*
25 Jahre im Wohnbereich
5 Jahre im gewerblichen Bereich | <ul style="list-style-type: none"> - Stärke: 8 mm - Deckmaß:
2052 × 220 mm (DL 500 S)
1287 × 220 mm (DD 500 S)
853 × 395 mm (DB 500 S) |
|---|---|--|

Seite 29 – 31

MeisterDesign. flex

DL 400 | DD 400 | DB 400

- | | | |
|--|---|--|
| <ul style="list-style-type: none"> - 1-Stab (Landhausdiele), Kurzziele oder Fliesenformat - Beanspruchungsklasse 23 33 - Umlaufende Microfuge - Feuchtraumgeeignet / 4 Stunden wasserresistent | <ul style="list-style-type: none"> - AquaSafe-Spezialplatte - Puretec® Plus-Oberfläche - Klicksystem: Multiclic - MEISTER-Garantie*
25 Jahre im Wohnbereich
5 Jahre im gewerblichen Bereich | <ul style="list-style-type: none"> - Stärke: 5 mm - Deckmaß:
2055 × 216 mm (DL 400)
1290 × 216 mm (DD 400)
858 × 399 mm (DB 400) |
|--|---|--|

Seite 33 – 35

MeisterDesign. allround

DD 700 S

- | | | |
|---|---|--|
| <ul style="list-style-type: none"> - Kurzziele - Beanspruchungsklasse 23 33 - Umlaufende Microfase - Wasserfest / Feuchtraumgeeignet - RMC-Spezialplatte – wasserfest und PVC-frei | <ul style="list-style-type: none"> - P-Tec-Strong-Oberfläche - Mit Trittschallkaschierung 1 mm XPO-Schaum - Klicksystem: Multiclic - MEISTER-Garantie*
Lifetime im Wohnbereich
10 Jahre im gewerblichen Bereich | <ul style="list-style-type: none"> - Stärke: 5,5 mm - Deckmaß: 1290 × 244 mm |
|---|---|--|

Seite 37

* Garantie gemäß MEISTERWERKE-Garantiebedingungen (siehe Seite 121).

MeisterDesign. pro

DD 200

- Kurzziele
- Beanspruchungsklasse 23|33
- Umlaufende Microfuge
- Wasserfest / Feuchtraumgeeignet
- ecuran-Trägerplatte – wasserfest und PVC-frei
- Puretec®-Oberfläche
- Zur vollflächigen Verklebung
- MEISTER-Garantie*
25 Jahre im Wohnbereich
5 Jahre im gewerblichen Bereich
- Stärke: 2 mm
- Deckmaß:
1295 × 219 mm

Seite 39

Qualitätssiegel für MeisterDesign Boden


www.blauer-engel.de/uz176

MeisterDesign. comfort
MeisterDesign. next
MeisterDesign. flex

www.blauer-engel.de/uz120

MeisterDesign. allround
MeisterDesign. pro

MeisterDesign. comfort
MeisterDesign. next
MeisterDesign. flex

MeisterDesign.
comfort

MeisterDesign.
next

MeisterDesign.
flex

MeisterDesign.
allround

MeisterDesign. rigid

RL 400 S | RB 400 S

- 1-Stab (Landhausdielen) oder Fliesenformat
- Beanspruchungsklasse 23|33
- Umlaufende Microfuge
- Wasserfest / Feuchtraumgeeignet
- Rigid-Polymer-Trägerplatte – wasserfest
- Mehrlagige Vinyloberfläche mit Excimer-Lackierung
- Mit Trittschallkaschierung
1 mm XPS-Schaum
- Klicksystem: Multiclic
- MEISTER-Garantie*
25 Jahre im Wohnbereich
5 Jahre im gewerblichen Bereich
- Stärke: 6 mm
- Deckmaß:
1830 × 197 mm (RL 400 S)
851 × 397 mm (RB 400 S)

Seite 41 – 42

RD 300 S

- Kurzziele
- Beanspruchungsklasse 23|33
- Umlaufende Microfuge
- Wasserfest / Feuchtraumgeeignet
- Spezielle Rigid-Polymer-Trägerplatte – wasserfest
- Mehrlagige Vinyloberfläche mit PUR-Beschichtung
- Mit Trittschallkaschierung
1 mm XPS-Schaum
- Klicksystem: Multiclic
- MEISTER-Garantie*
25 Jahre im Wohnbereich
5 Jahre im gewerblichen Bereich
- Stärke: 5,5 mm
- Deckmaß:
1290 × 228 mm

Seite 43

* Garantie gemäß MEISTERWERKE-Garantiebedingungen (siehe Seite 121).

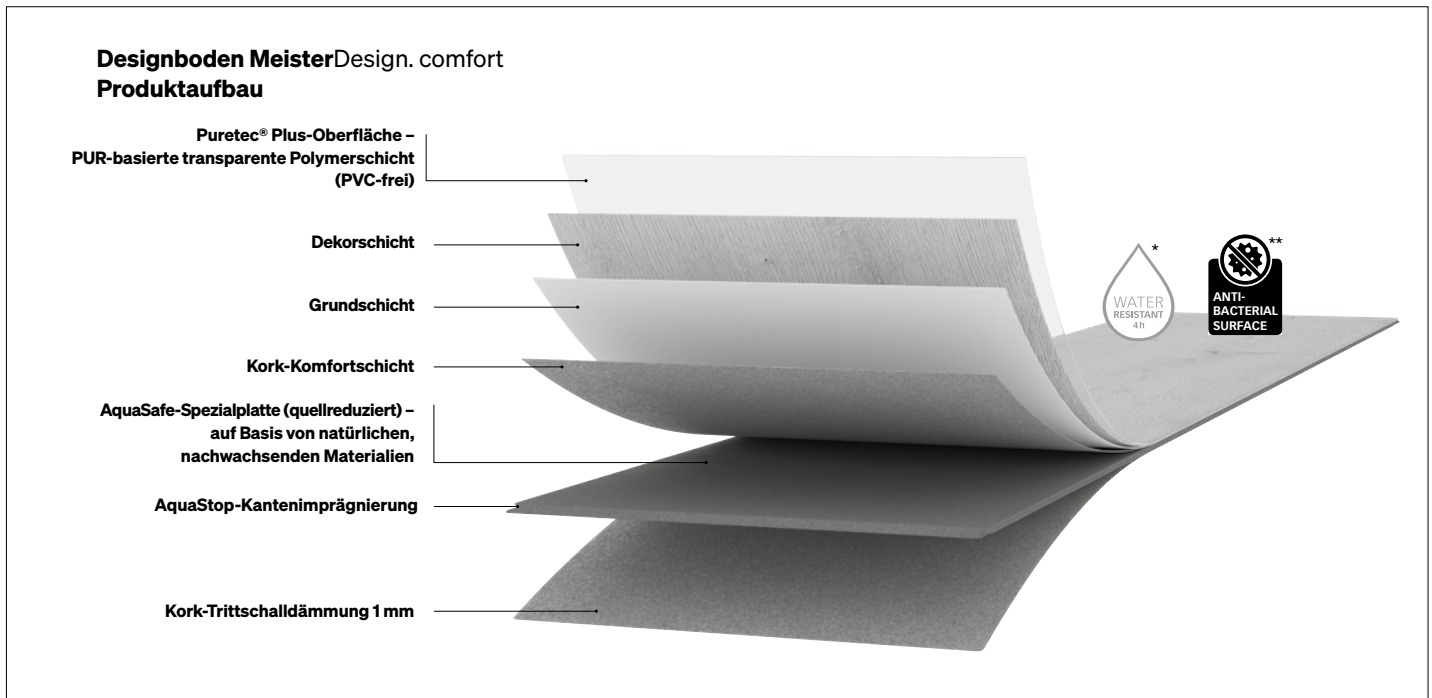
Qualitätssiegel für MeisterDesign. rigid



Technische Informationen

Produkteigenschaften Designboden MeisterDesign. comfort

- Der komfortable Wohlfühlboden mit der Extra-Schicht Kork.
- Der ideale Boden für alle Wohnbereiche sowie für gewerbliche Bereiche mit starker Beanspruchung wie z. B. Großraumbüros, öffentliche Gebäude etc. Für Behandlungsräume und Arztpraxen gelten gesonderte Anforderungen.
- Einfache und schnelle, leimlose Verlegung
- Hohe Passgenauigkeit und hoher Verlegekomfort durch stabilen Mehrschichtaufbau mit AquaSafe-Spezialplatte
- Puretec® Plus-Oberfläche – PUR-basierte Polymerschicht
- Geruchsneutral, PVC- und weichmacherfrei und wärmebeständig
- Pflegeleicht, strapazierfähig und gelenkschonend
- Schwer entflammbar (B_{fl}-s1 DIN EN 13501)
- Geeignet zur Verlegung auf Warmwasser-Fußbodenheizung



* Kann in Feuchträumen wie z. B. Badezimmern verlegt werden. Von der Anwendung ausgeschlossen sind Außenbereiche und Nassräume wie z. B. Saunen, Duschkabinen, Dampfbäder sowie Räume mit Bodenablauf.

** getestete Bakterien: Staphylococcus aureus, Escherichia coli

Oberflächen-Strukturen

Porensynchron-Struktur: Geprägte Oberflächen verleihen MEISTER-Designböden noch mehr Authentizität – ganz besonders beim Porensynchrondruck. Denn hier sind die Poren, Astfüllungen oder Risse individuell auf das darunterliegende Dekorbild abgestimmt. Unterschiedliche Tiefen und Glanzgrade bestimmen die Vielfalt der Synchronstrukturen und Verleihen diesen Böden ihr besonders echtes Aussehen.

Woodfinish-Matt-Struktur: Ein tief geprägtes Relief unterstreicht den Verlauf der abgebildeten Holzfasern und vermittelt den Eindruck einer gebürsteten Holzoberfläche. Das matte Erscheinungsbild erzeugt sicht- und fühlbar den natürlichen Eindruck unbehandelten oder naturgeölten Echtholzes.

Steinporen-Struktur: Um diese ganz spezielle Optik zu erzielen, wird eine sichtbare und fühlbare Steinstruktur in die Oberfläche geprägt. Das Auge erkennt fast keinen Unterschied mehr zu echtem Steinboden.

Natural Stone-Struktur: Die authentische Steinstruktur unterstreicht mit ihrer angenehmen Haptik und einem seidigen Schimmer die Natürlichkeit moderner Steinböden.

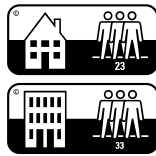
Authentic Wood-Struktur: Die geprägte Holzstruktur unterstreicht den natürlichen Holzcharakter. Individuelle Holzmaserungen werden hervorgehoben und erwecken dadurch einen besonders realistischen Eindruck.

Natural Wood-Struktur: Die natürliche Holzstruktur und das matte Erscheinungsbild erzeugt sicht- und fühlbar den Eindruck eines naturgeölten Echtholzes.

Rohholz-Poren-Struktur: Eine edle Oberflächen-Struktur, die das natürliche Erscheinungsbild unbehandelter oder naturgeölter Echthölzer nachempfunden. Bei dieser Technik unterstreichen feinste Hobelspuren optisch und haptisch die Anmutung frisch verschliffenen Holzes.

MeisterDesign. comfort

DL 600 S



umlaufende Microfuge

Dekor	Optik	Struktur	Artikel-Nr.	€/m ² zzgl. MwSt.	€/m ² inkl. MwSt.	Farb-Nr. Leisten
Farmeiche hell	06831	1-Stab Porensynchron-Struktur	Holznachbildung 400000-2052219-06831	46,18	54,95	06831
Bauerneiche natur	06832	1-Stab Porensynchron-Struktur	Holznachbildung 400000-2052219-06832	46,18	54,95	06832
Schlosseiche natur	06836	1-Stab Porensynchron-Struktur	Holznachbildung 400000-2052219-06836	46,18	54,95	06836
Schlosseiche pure	06840	1-Stab Porensynchron-Struktur	Holznachbildung 400000-2052219-06840	46,18	54,95	06998
Schlosseiche hell	06841	1-Stab Porensynchron-Struktur	Holznachbildung 400000-2052219-06841	46,18	54,95	06841
Princess Oak natur	06897	1-Stab Porensynchron-Struktur	Holznachbildung 400000-2052219-06897	46,18	54,95	06952
Altholzleiche natur	07114	1-Stab Porensynchron-Struktur	Holznachbildung 400000-2052219-07114	46,18	54,95	06983
Eiche mountain white	07124	1-Stab Porensynchron-Struktur	Holznachbildung 400000-2052219-07124	46,18	54,95	07119
Altholzleiche kieselgrau	07125	1-Stab Porensynchron-Struktur	Holznachbildung 400000-2052219-07125	46,18	54,95	07433
Schlosseiche muskat	07130	1-Stab Porensynchron-Struktur	Holznachbildung 400000-2052219-07130	46,18	54,95	07130
Princess Oak pure	07132	1-Stab Porensynchron-Struktur	Holznachbildung 400000-2052219-07132	46,18	54,95	07132
Princess Oak dunkel	07134	1-Stab Porensynchron-Struktur	Holznachbildung 400000-2052219-07134	46,18	54,95	07134
Altholzleiche hell	07139	1-Stab Porensynchron-Struktur	Holznachbildung 400000-2052219-07139	46,18	54,95	06831
Eiche Merino grau	07140	1-Stab Porensynchron-Struktur	Holznachbildung 400000-2052219-07140	46,18	54,95	07140

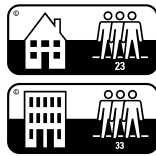
Gesamstärke	Deckmaß	Verpackungseinheit VPE*	Gewicht pro VPE	Verpackungseinheit PAL	Gewicht pro Palette
9 mm	2052 × 219 mm	Paket à 6 Stück = ca. 2,696 m ²	ca. 21 kg	32 Pakete = ca. 86,27 m ²	ca. 700 kg

*(Abgabe nur in vollen VPE)

Technische Änderungen und Irrtümer vorbehalten.

MeisterDesign. comfort

DD 600 S



umlaufende Microfuge

Dekor	Optik	Struktur	Artikel-Nr.	€/m ² zzgl. MwSt.	€/m ² inkl. MwSt.	Farb-Nr. Leisten	
Nussbaum Amore	06389	1-Stab Rohholz-Poren-Struktur	Holznachbildung	400001-1287220-06389	42,82	50,95	06389
Risseiche Terra	06439	1-Stab Natural Wood-Struktur	Holznachbildung	400001-1287220-06439	42,82	50,95	06439
Feldeiche hell	06843	1-Stab Natural Wood-Struktur	Holznachbildung	400001-1287220-06843	42,82	50,95	06843
Feldeiche natur	06844	1-Stab Natural Wood-Struktur	Holznachbildung	400001-1287220-06844	42,82	50,95	06844
Felseneiche	06889	1-Stab Porensynchron-Struktur	Holznachbildung	400001-1287220-06889	42,82	50,95	06854
Eiche Madras	06891	1-Stab Natural Wood-Struktur	Holznachbildung	400001-1287220-06891	42,82	50,95	06891
Stieleiche cognac	06949	1-Stab Porensynchron-Struktur	Holznachbildung	400001-1287220-06949	42,82	50,95	06949
Wildeiche grau	06977	1-Stab Authentic Wood-Struktur	Holznachbildung	400001-1287220-06977	42,82	50,95	06977
Stieleiche natur	06983	1-Stab Porensynchron-Struktur	Holznachbildung	400001-1287220-06983	42,82	50,95	06983
Stieleiche pure	06985	1-Stab Porensynchron-Struktur	Holznachbildung	400001-1287220-06985	42,82	50,95	06985
Altholzeiche lehmgrau	06986	1-Stab Authentic Wood-Struktur	Holznachbildung	400001-1287220-06986	42,82	50,95	06986
Eiche Lakeside	06990	1-Stab Authentic Wood-Struktur	Holznachbildung	400001-1287220-06990	42,82	50,95	06990
Desert Oak	06998	1-Stab Woodfinish-Matt-Struktur	Holznachbildung	400001-1287220-06998	42,82	50,95	06998
Golden Oak	06999	1-Stab Porensynchron-Struktur	Holznachbildung	400001-1287220-06999	42,82	50,95	06999
Scandic Oak	07115	1-Stab Authentic Wood-Struktur	Holznachbildung	400001-1287220-07115	42,82	50,95	07119
Hill Oak	07118	1-Stab Natural Wood-Struktur	Holznachbildung	400001-1287220-07118	42,82	50,95	07399
Turmeiche cremeweiß	07119	1-Stab Porensynchron-Struktur	Holznachbildung	400001-1287220-07119	42,82	50,95	07119
Turmeiche creme	07120	1-Stab Porensynchron-Struktur	Holznachbildung	400001-1287220-07120	42,82	50,95	06846
Felseneiche sand	07122	1-Stab Porensynchron-Struktur	Holznachbildung	400001-1287220-07122	42,82	50,95	07122
Princess Oak hell	07123	1-Stab Porensynchron-Struktur	Holznachbildung	400001-1287220-07123	42,82	50,95	07123

Gesamtstärke	Deckmaß	Verpackungseinheit VPE*	Gewicht pro VPE	Verpackungseinheit PAL	Gewicht pro Palette
9 mm	1287 × 220 mm	Paket à 7 Stück = ca. 1,982 m ²	ca. 15,5 kg	39 Pakete = ca. 77,30 m ²	ca. 630 kg

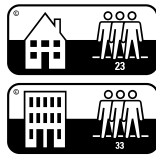
*(Abgabe nur in vollen VPE)

MeisterDesign. comfort

DB 600 S



DE 102009034903/WO 2011/012105



umlaufende Microfuge

Dekor	Struktur	Artikel-Nr.	€/m ² zzgl. MwSt.	€/m ² inkl. MwSt.	Farb-Nr. Leisten
Copper Iron	06857 Steinporen-Struktur	Dekor 400002-0853395-06857	46,18	54,95	06857
Terrazzo dunkel	06858 Steinporen-Struktur	Nachbildung 400002-0853395-06858	46,18	54,95	06858
Terrazzo hell	06859 Steinporen-Struktur	Nachbildung 400002-0853395-06859	46,18	54,95	06859
Cosmopolitan Stone	07320 Steinporen-Struktur	Dekor 400002-0853395-07320	46,18	54,95	07320
Beton	07321 Steinporen-Struktur	Nachbildung 400002-0853395-07321	46,18	54,95	07321
Black Lava	07323 Natural Stone-Struktur	Dekor 400002-0853395-07323	46,18	54,95	07323

Gesamtstärke	Deckmaß	Verpackungseinheit VPE*	Gewicht pro VPE	Verpackungseinheit PAL	Gewicht pro Palette
9 mm	853 × 395 mm	Paket à 7 Stück = ca. 2,359 m ²	ca. 17,5 kg	30 Pakete = ca. 70,77 m ²	ca. 560 kg

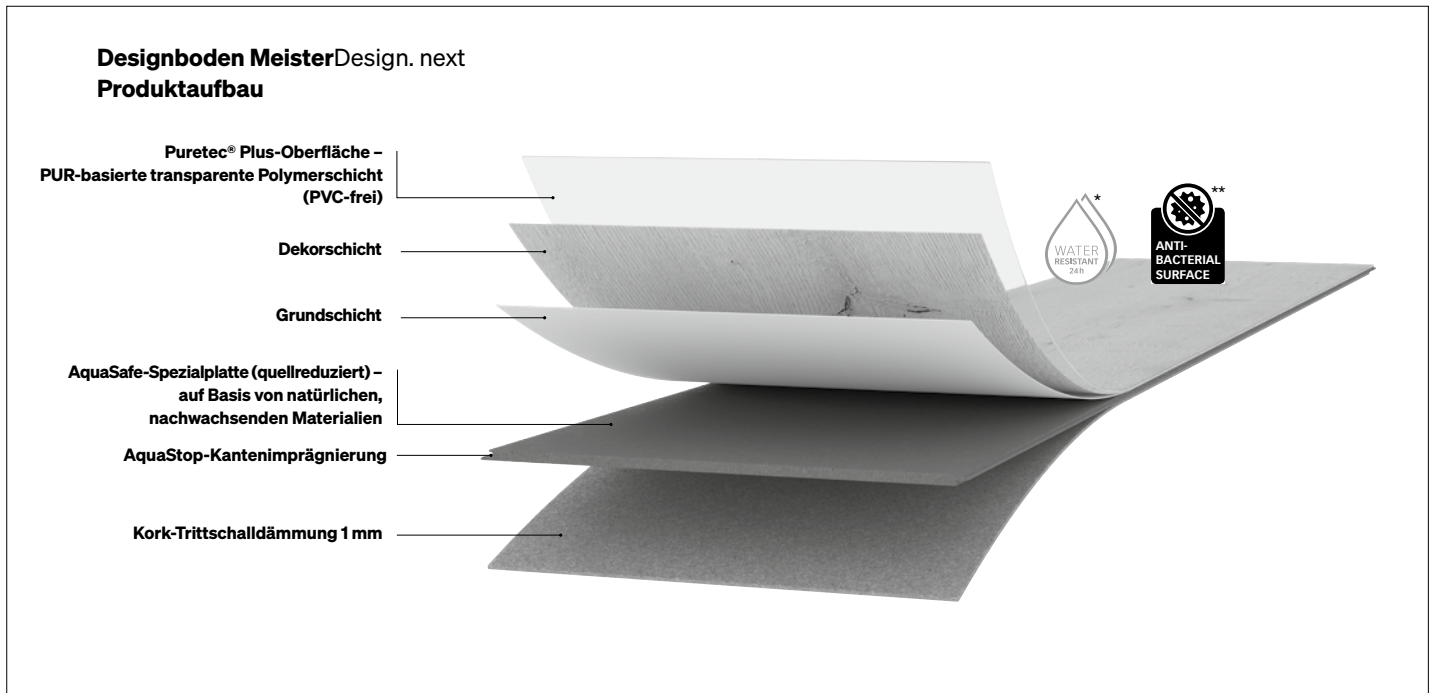
*(Abgabe nur in vollen VPE)

Technische Änderungen und Irrtümer vorbehalten.

Technische Informationen

Produkteigenschaften Designboden MeisterDesign. next

- Der innovative Designboden mit natürlicher Trittschalldämmung.
- Der ideale Boden für alle Wohnbereiche sowie für gewerbliche Bereiche mit starker Beanspruchung wie z. B. Großraumbüros, öffentliche Gebäude etc. Für Behandlungsräume und Arztpraxen gelten gesonderte Anforderungen.
- Einfache und schnelle, leimlose Verlegung
- Hohe Passgenauigkeit und hoher Verlegekomfort durch stabilen Mehrschichtaufbau mit AquaSafe-Spezialplatte
- Puretec® Plus-Oberfläche – PUR-basierte Polymerschicht
- Geruchsneutral, PVC- und weichmacherfrei und wärmebeständig
- Pflegeleicht und strapazierfähig
- Schwer entflammbar (C_{fl}-s1 DIN EN 13501)
- Geeignet zur Verlegung auf Warmwasser-Fußbodenheizung



* Kann in Feuchträumen wie z. B. Badezimmern verlegt werden. Von der Anwendung ausgeschlossen sind Außenbereiche und Nassräume wie z. B. Saunen, Duschkabinen, Dampfbäder sowie Räume mit Bodenablauf.

** getestete Bakterien: Staphylococcus aureus, Escherichia coli

Oberflächen-Strukturen

Porensynchron-Struktur: Geprägte Oberflächen verleihen MEISTER-Designböden noch mehr Authentizität – ganz besonders beim Porensynchrondruck. Denn hier sind die Poren, Astfüllungen oder Risse individuell auf das darunterliegende Dekorbild abgestimmt. Unterschiedliche Tiefen und Glanzgrade bestimmen die Vielfalt der Synchronstrukturen und Verleihen diesen Böden ihr besonders echtes Aussehen.

Woodfinish-Matt-Struktur: Ein tief geprägtes Relief unterstreicht den Verlauf der abgebildeten Holzfasern und vermittelt den Eindruck einer gebürsteten Holzoberfläche. Das matte Erscheinungsbild erzeugt sicht- und fühlbar den natürlichen Eindruck unbehandelten oder naturgeölten Echtholzes.

Steinporen-Struktur: Um diese ganz spezielle Optik zu erzielen, wird eine sichtbare und fühlbare Steinstruktur in die Oberfläche geprägt. Das Auge erkennt fast keinen Unterschied mehr zu echtem Steinboden.

Natural Stone-Struktur: Die authentische Steinstruktur unterstreicht mit ihrer angenehmen Haptik und einem seidigen Schimmer die Natürlichkeit moderner Steinböden.

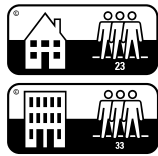
Authentic Wood-Struktur: Die geprägte Holzstruktur unterstreicht den natürlichen Holzcharakter. Individuelle Holzmaserungen werden hervorgehoben und erwecken dadurch einen besonders realistischen Eindruck.

Natural Wood-Struktur: Die natürliche Holzstruktur und das matte Erscheinungsbild erzeugt sicht- und fühlbar den Eindruck eines naturgeölten Echtholzes.

Rohholz-Poren-Struktur: Eine edle Oberflächen-Struktur, die das natürliche Erscheinungsbild unbehandelter oder naturgeölter Echthölzer nachempfunden. Bei dieser Technik unterstreichen feinste Hobelspuren optisch und haptisch die Anmutung frisch verschliffenen Holzes.

MeisterDesign. next

DL 500 S



umlaufende Microfuge

Dekor	Optik	Struktur	Artikel-Nr.	€/m ² zzgl. MwSt.	€/m ² inkl. MwSt.	Farb-Nr. Leisten
Farmeiche hell	06831	1-Stab Porensynchron-Struktur	Holznachbildung 400003-2052220-06831	37,77	44,95	06831
Bauerneiche natur	06832	1-Stab Porensynchron-Struktur	Holznachbildung 400003-2052220-06832	37,77	44,95	06832
Schlosseiche natur	06836	1-Stab Porensynchron-Struktur	Holznachbildung 400003-2052220-06836	37,77	44,95	06836
Schlosseiche pure	06840	1-Stab Porensynchron-Struktur	Holznachbildung 400003-2052220-06840	37,77	44,95	06998
Schlosseiche hell	06841	1-Stab Porensynchron-Struktur	Holznachbildung 400003-2052220-06841	37,77	44,95	06841
Princess Oak natur	06897	1-Stab Porensynchron-Struktur	Holznachbildung 400003-2052220-06897	37,77	44,95	06952
Altholzeiche natur	07114	1-Stab Porensynchron-Struktur	Holznachbildung 400003-2052220-07114	37,77	44,95	06983
Eiche mountain white	07124	1-Stab Porensynchron-Struktur	Holznachbildung 400003-2052220-07124	37,77	44,95	07119
Altholzeiche kieselgrau	07125	1-Stab Porensynchron-Struktur	Holznachbildung 400003-2052220-07125	37,77	44,95	07433
Schlosseiche muskat	07130	1-Stab Porensynchron-Struktur	Holznachbildung 400003-2052220-07130	37,77	44,95	07130
Princess Oak pure	07132	1-Stab Porensynchron-Struktur	Holznachbildung 400003-2052220-07132	37,77	44,95	07132
Princess Oak dunkel	07134	1-Stab Porensynchron-Struktur	Holznachbildung 400003-2052220-07134	37,77	44,95	07134
Altholzeiche hell	07139	1-Stab Porensynchron-Struktur	Holznachbildung 400003-2052220-07139	37,77	44,95	06831
Eiche Merino grau	07140	1-Stab Porensynchron-Struktur	Holznachbildung 400003-2052220-07140	37,77	44,95	07140

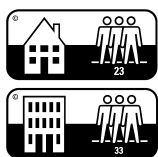
Gesamstärke	Deckmaß	Verpackungseinheit VPE*	Gewicht pro VPE	Verpackungseinheit PAL	Gewicht pro Palette
8 mm	2052 × 220 mm	Paket à 6 Stück = ca. 2,709 m ²	ca. 19 kg	32 Pakete = ca. 86,69 m ²	ca. 640 kg

*(Abgabe nur in vollen VPE)

Technische Änderungen und Irrtümer vorbehalten.

MeisterDesign. next

DD 500 S



umlaufende Microfuge

Dekor	Optik	Struktur	Artikel-Nr.	€/m ² zzgl. MwSt.	€/m ² inkl. MwSt.	Farb-Nr. Leisten
Nussbaum Amore	06389	1-Stab Rohholz-Poren-Struktur	Holznachbildung 400004-1287220-06389	34,41	40,95	06389
Risseiche Terra	06439	1-Stab Natural Wood-Struktur	Holznachbildung 400004-1287220-06439	34,41	40,95	06439
Feldeiche hell	06843	1-Stab Natural Wood-Struktur	Holznachbildung 400004-1287220-06843	34,41	40,95	06843
Feldeiche natur	06844	1-Stab Natural Wood-Struktur	Holznachbildung 400004-1287220-06844	34,41	40,95	06844
Felseneiche	06889	1-Stab Porensynchron-Struktur	Holznachbildung 400004-1287220-06889	34,41	40,95	06854
Eiche Madras	06891	1-Stab Natural Wood-Struktur	Holznachbildung 400004-1287220-06891	34,41	40,95	06891
Stieleiche cognac	06949	1-Stab Porensynchron-Struktur	Holznachbildung 400004-1287220-06949	34,41	40,95	06949
Wildeiche grau	06977	1-Stab Authentic Wood-Struktur	Holznachbildung 400004-1287220-06977	34,41	40,95	06977
Stieleiche natur	06983	1-Stab Porensynchron-Struktur	Holznachbildung 400004-1287220-06983	34,41	40,95	06983
Stieleiche pure	06985	1-Stab Porensynchron-Struktur	Holznachbildung 400004-1287220-06985	34,41	40,95	06985
Altholzeiche lehmgrau	06986	1-Stab Authentic Wood-Struktur	Holznachbildung 400004-1287220-06986	34,41	40,95	06986
Eiche Lakeside	06990	1-Stab Authentic Wood-Struktur	Holznachbildung 400004-1287220-06990	34,41	40,95	06990
Desert Oak	06998	1-Stab Woodfinish-Matt-Struktur	Holznachbildung 400004-1287220-06998	34,41	40,95	06998
Golden Oak	06999	1-Stab Porensynchron-Struktur	Holznachbildung 400004-1287220-06999	34,41	40,95	06999
Scandic Oak	07115	1-Stab Authentic Wood-Struktur	Holznachbildung 400004-1287220-07115	34,41	40,95	07119
Hill Oak	07118	1-Stab Natural Wood-Struktur	Holznachbildung 400004-1287220-07118	34,41	40,95	07399
Turmeiche cremeweiß	07119	1-Stab Porensynchron-Struktur	Holznachbildung 400004-1287220-07119	34,41	40,95	07119
Turmeiche creme	07120	1-Stab Porensynchron-Struktur	Holznachbildung 400004-1287220-07120	34,41	40,95	06846
Felseneiche sand	07122	1-Stab Porensynchron-Struktur	Holznachbildung 400004-1287220-07122	34,41	40,95	07122
Princess Oak hell	07123	1-Stab Porensynchron-Struktur	Holznachbildung 400004-1287220-07123	34,41	40,95	07123

Gesamtstärke	Deckmaß	Verpackungseinheit VPE*	Gewicht pro VPE	Verpackungseinheit PAL	Gewicht pro Palette
8 mm	1287 × 220 mm	Paket à 8 Stück = ca. 2,265 m ²	ca. 16 kg	36 Pakete = ca. 81,54 m ²	ca. 600 kg

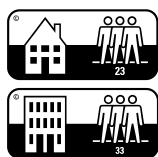
*(Abgabe nur in vollen VPE)

MeisterDesign. next

DB 500 S



DE 102009034903/WO 2011/012105



umlaufende Microfuge

Dekor	Struktur	Artikel-Nr.	€/m ² zzgl. MwSt.	€/m ² inkl. MwSt.	Farb-Nr. Leisten
Copper Iron	06857 Steinporen-Struktur Dekor	400005-0853395-06857	37,77	44,95	06857
Terrazzo dunkel	06858 Steinporen-Struktur Nachbildung	400005-0853395-06858	37,77	44,95	06858
Terrazzo hell	06859 Steinporen-Struktur Nachbildung	400005-0853395-06859	37,77	44,95	06859
Cosmopolitan Stone	07320 Steinporen-Struktur Dekor	400005-0853395-07320	37,77	44,95	07320
Beton	07321 Steinporen-Struktur Nachbildung	400005-0853395-07321	37,77	44,95	07321
Black Lava	07323 Natural Stone-Struktur Dekor	400005-0853395-07323	37,77	44,95	07323

Gesamtstärke	Deckmaß	Verpackungseinheit VPE*	Gewicht pro VPE	Verpackungseinheit PAL	Gewicht pro Palette
8 mm	853 × 395 mm	Paket à 8 Stück = ca. 2,695 m ²	ca. 19 kg	30 Pakete = ca. 80,85 m ²	ca. 600 kg

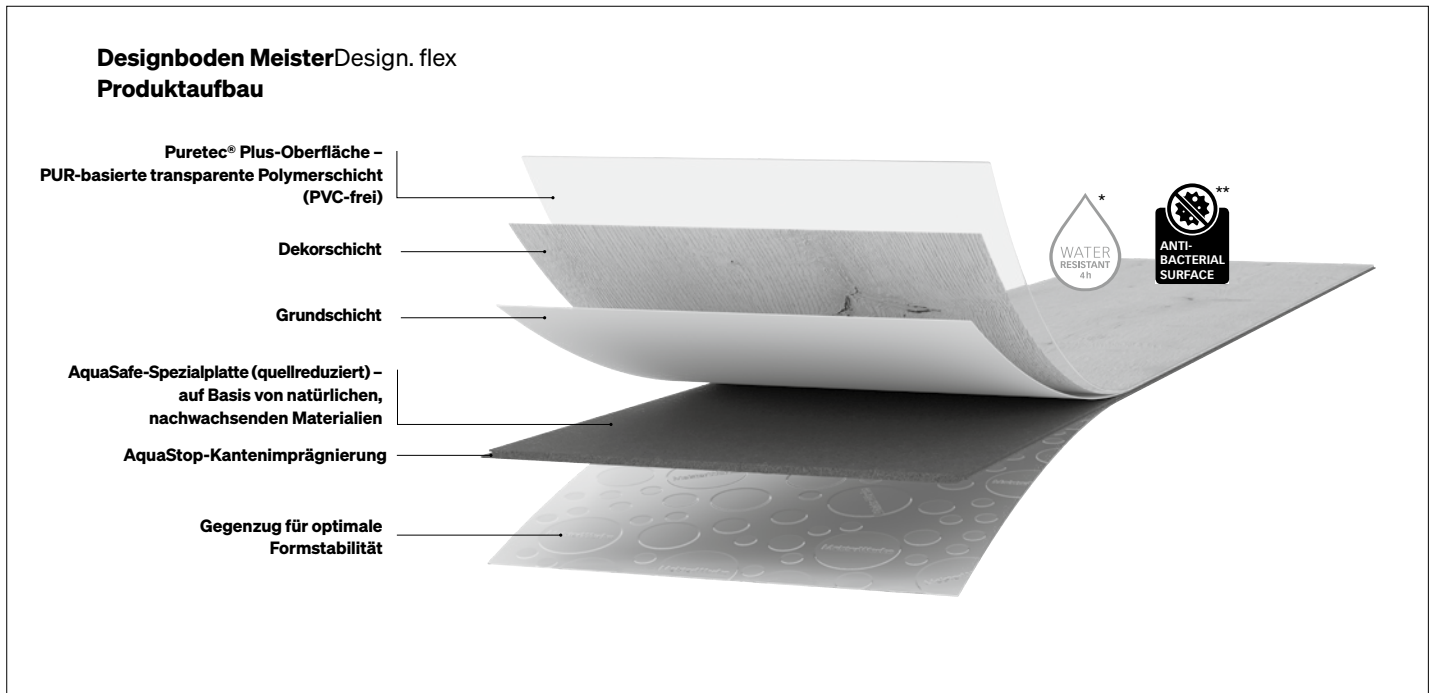
*(Abgabe nur in vollen VPE)

Technische Änderungen und Irrtümer vorbehalten.

Technische Informationen

Produkteigenschaften Designboden MeisterDesign. flex

- Der schlanke Designboden mit geringer Aufbauhöhe.
- Der ideale Boden für alle Wohnbereiche sowie für gewerbliche Bereiche mit starker Beanspruchung wie z. B. Großraumbüros, öffentliche Gebäude etc. Für Behandlungsräume und Arztpraxen gelten gesonderte Anforderungen.
- Einfache und schnelle, leimlose Verlegung
- Hohe Passgenauigkeit und hoher Verlegekomfort durch stabilen Mehrschichtaufbau mit AquaSafe-Spezialplatte
- Puretec® Plus-Oberfläche – PUR-basierte Polymerschicht
- Geruchsneutral, PVC- und weichmacherfrei und wärmebeständig
- Besonders renovierungsfreundlich durch geringe Aufbauhöhe
- Kein Abzeichnen von Altuntergründen
- Pflegeleicht und strapazierfähig
- Schwer entflammbar (B_{fl}-s1 DIN EN 13501)
- Geeignet zur Verlegung auf Warmwasser-Fußbodenheizung



* Kann in Feuchträumen wie z. B. Badezimmern verlegt werden. Von der Anwendung ausgeschlossen sind Außenbereiche und Nassräume wie z. B. Saunen, Duschkabinen, Dampfbäder sowie Räume mit Bodenablauf.

** getestete Bakterien: Staphylococcus aureus, Escherichia coli

Oberflächen-Strukturen

Porensynchron-Struktur: Geprägte Oberflächen verleihen MEISTER-Designböden noch mehr Authentizität – ganz besonders beim Porensynchrondruck. Denn hier sind die Poren, Astfüllungen oder Risse individuell auf das darunterliegende Dekorbild abgestimmt. Unterschiedliche Tiefen und Glanzgrade bestimmen die Vielfalt der Synchronstrukturen und Verleihen diesen Böden ihr besonders echtes Aussehen.

Woodfinish-Matt-Struktur: Ein tief geprägtes Relief unterstreicht den Verlauf der abgebildeten Holzfasern und vermittelt den Eindruck einer gebürsteten Holzoberfläche. Das matte Erscheinungsbild erzeugt sicht- und fühlbar den natürlichen Eindruck unbehandelten oder naturgeölten Echtholzes.

Steinporen-Struktur: Um diese ganz spezielle Optik zu erzielen, wird eine sichtbare und fühlbare Steinstruktur in die Oberfläche geprägt. Das Auge erkennt fast keinen Unterschied mehr zu echtem Steinboden.

Natural Stone-Struktur: Die authentische Steinstruktur unterstreicht mit ihrer angenehmen Haptik und einem seidigen Schimmer die Natürlichkeit moderner Steinböden.

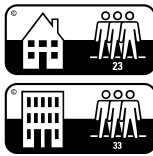
Authentic Wood-Struktur: Die geprägte Holzstruktur unterstreicht den natürlichen Holzcharakter. Individuelle Holzmaserungen werden hervorgehoben und erwecken dadurch einen besonders realistischen Eindruck.

Natural Wood-Struktur: Die natürliche Holzstruktur und das matte Erscheinungsbild erzeugt sicht- und fühlbar den Eindruck eines naturgeölten Echtholzes.

Rohholz-Poren-Struktur: Eine edle Oberflächen-Struktur, die das natürliche Erscheinungsbild unbehandelter oder naturgeölter Echthölzer nachempfunden. Bei dieser Technik unterstreichen feinste Hobelspuren optisch und haptisch die Anmutung frisch verschliffenen Holzes.

MeisterDesign. flex

DL 400



umlaufende Microfuge

Dekor		Optik	Struktur		Artikel-Nr.	€/m ² zzgl. MwSt.	€/m ² inkl. MwSt.	Farb-Nr. Leisten
Farmeiche hell	06831	1-Stab	Porensynchron-Struktur	Holznachbildung	400006-2055216-06831	33,57	39,95	06831
Bauerneiche natur	06832	1-Stab	Porensynchron-Struktur	Holznachbildung	400006-2055216-06832	33,57	39,95	06832
Schlosseiche natur	06836	1-Stab	Porensynchron-Struktur	Holznachbildung	400006-2055216-06836	33,57	39,95	06836
Schlosseiche pure	06840	1-Stab	Porensynchron-Struktur	Holznachbildung	400006-2055216-06840	33,57	39,95	06998
Schlosseiche hell	06841	1-Stab	Porensynchron-Struktur	Holznachbildung	400006-2055216-06841	33,57	39,95	06841
Princess Oak natur	06897	1-Stab	Porensynchron-Struktur	Holznachbildung	400006-2055216-06897	33,57	39,95	06952
Altholzleiche natur	07114	1-Stab	Porensynchron-Struktur	Holznachbildung	400006-2055216-07114	33,57	39,95	06983
Eiche mountain white	07124	1-Stab	Porensynchron-Struktur	Holznachbildung	400006-2055216-07124	33,57	39,95	07119
Altholzleiche kieselgrau	07125	1-Stab	Porensynchron-Struktur	Holznachbildung	400006-2055216-07125	33,57	39,95	07433
Schlosseiche muskat	07130	1-Stab	Porensynchron-Struktur	Holznachbildung	400006-2055216-07130	33,57	39,95	07130
Princess Oak pure	07132	1-Stab	Porensynchron-Struktur	Holznachbildung	400006-2055216-07132	33,57	39,95	07132
Princess Oak dunkel	07134	1-Stab	Porensynchron-Struktur	Holznachbildung	400006-2055216-07134	33,57	39,95	07134
Altholzleiche hell	07139	1-Stab	Porensynchron-Struktur	Holznachbildung	400006-2055216-07139	33,57	39,95	06831
Eiche Merino grau	07140	1-Stab	Porensynchron-Struktur	Holznachbildung	400006-2055216-07140	33,57	39,95	07140

Bei der Verlegung sind eine Dämmunterlage mit der Druckstabilität > 60 kPa (CS-Wert) und der abgestimmte Schlagklotz 5 mm erforderlich (siehe Seite 95). Passende Aluminiumprofile siehe Seite 103-104. Bitte bei der Bestellung berücksichtigen.

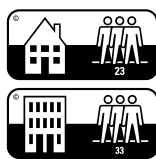
Gesamtstärke	Deckmaß	Verpackungseinheit VPE*	Gewicht pro VPE	Verpackungseinheit PAL	Gewicht pro Palette
5 mm	2055 × 216 mm	Paket à 7 Stück = ca. 3,107 m ²	ca. 15 kg	36 Pakete = ca. 111,85 m ²	ca. 590 kg

*(Abgabe nur in vollen VPE)

Technische Änderungen und Irrtümer vorbehalten.

MeisterDesign. flex

DD 400



umlaufende Microfuge

Dekor	Optik	Struktur	Artikel-Nr.	€/m ² zzgl. MwSt.	€/m ² inkl. MwSt.	Farb-Nr. Leisten
Nussbaum Amore	06389	1-Stab Rohholz-Poren-Struktur	Holznachbildung 400007-1290216-06389	30,21	35,95	06389
Risseiche Terra	06439	1-Stab Natural Wood-Struktur	Holznachbildung 400007-1290216-06439	30,21	35,95	06439
Feldeiche hell	06843	1-Stab Natural Wood-Struktur	Holznachbildung 400007-1290216-06843	30,21	35,95	06843
Feldeiche natur	06844	1-Stab Natural Wood-Struktur	Holznachbildung 400007-1290216-06844	30,21	35,95	06844
Felseneiche	06889	1-Stab Porensynchron-Struktur	Holznachbildung 400007-1290216-06889	30,21	35,95	06854
Eiche Madras	06891	1-Stab Natural Wood-Struktur	Holznachbildung 400007-1290216-06891	30,21	35,95	06891
Stieleiche cognac	06949	1-Stab Porensynchron-Struktur	Holznachbildung 400007-1290216-06949	30,21	35,95	06949
Wildeiche grau	06977	1-Stab Authentic Wood-Struktur	Holznachbildung 400007-1290216-06977	30,21	35,95	06977
Stieleiche natur	06983	1-Stab Porensynchron-Struktur	Holznachbildung 400007-1290216-06983	30,21	35,95	06983
Stieleiche pure	06985	1-Stab Porensynchron-Struktur	Holznachbildung 400007-1290216-06985	30,21	35,95	06985
Altholzeiche lehmgrau	06986	1-Stab Authentic Wood-Struktur	Holznachbildung 400007-1290216-06986	30,21	35,95	06986
Eiche Lakeside	06990	1-Stab Authentic Wood-Struktur	Holznachbildung 400007-1290216-06990	30,21	35,95	06990
Desert Oak	06998	1-Stab Woodfinish-Matt-Struktur	Holznachbildung 400007-1290216-06998	30,21	35,95	06998
Golden Oak	06999	1-Stab Porensynchron-Struktur	Holznachbildung 400007-1290216-06999	30,21	35,95	06999
Scandic Oak	07115	1-Stab Authentic Wood-Struktur	Holznachbildung 400007-1290216-07115	30,21	35,95	07119
Hill Oak	07118	1-Stab Natural Wood-Struktur	Holznachbildung 400007-1290216-07118	30,21	35,95	07399
Turmeiche cremeweiß	07119	1-Stab Porensynchron-Struktur	Holznachbildung 400007-1290216-07119	30,21	35,95	07119
Turmeiche creme	07120	1-Stab Porensynchron-Struktur	Holznachbildung 400007-1290216-07120	30,21	35,95	06846
Felseneiche sand	07122	1-Stab Porensynchron-Struktur	Holznachbildung 400007-1290216-07122	30,21	35,95	07122
Princess Oak hell	07123	1-Stab Porensynchron-Struktur	Holznachbildung 400007-1290216-07123	30,21	35,95	07123

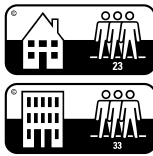
Bei der Verlegung sind eine Dämmunterlage mit der Druckstabilität > 60 kPa (CS-Wert) und der abgestimmte Schlagklotz 5 mm erforderlich (siehe Seite 95). Passende Aluminiumprofile siehe Seite 103-104. Bitte bei der Bestellung berücksichtigen.

Gesamtstärke	Deckmaß	Verpackungseinheit VPE*	Gewicht pro VPE	Verpackungseinheit PAL	Gewicht pro Palette
5 mm	1290 × 216 mm	Paket à 12 Stück = ca. 3,344 m ²	ca. 16 kg	36 Pakete = ca. 120,38 m ²	ca. 610 kg

*(Abgabe nur in vollen VPE)

MeisterDesign. flex

DB 400



umlaufende Microfuge

Dekor	Struktur	Artikel-Nr.	€/m ² zzgl. MwSt.	€/m ² inkl. MwSt.	Farb-Nr. Leisten
Copper Iron	06857 Steinporen-Struktur Dekor	400008-0858399-06857	33,57	39,95	06857
Terrazzo dunkel	06858 Steinporen-Struktur Nachbildung	400008-0858399-06858	33,57	39,95	06858
Terrazzo hell	06859 Steinporen-Struktur Nachbildung	400008-0858399-06859	33,57	39,95	06859
Cosmopolitan Stone	07320 Steinporen-Struktur Dekor	400008-0858399-07320	33,57	39,95	07320
Beton	07321 Steinporen-Struktur Nachbildung	400008-0858399-07321	33,57	39,95	07321
Black Lava	07323 Natural Stone-Struktur Dekor	400008-0858399-07323	33,57	39,95	07323

Bei der Verlegung sind eine Dämmunterlage mit der Druckstabilität > 60 kPa (CS-Wert) und der abgestimmte Schlagklotz 5 mm erforderlich (siehe Seite 95). Passende Aluminiumprofile siehe Seite 103-104. Bitte bei der Bestellung berücksichtigen.

Gesamtstärke	Deckmaß	Verpackungseinheit VPE*	Gewicht pro VPE	Verpackungseinheit PAL	Gewicht pro Palette
5 mm	858 × 399 mm	Paket à 10 Stück = ca. 3,423 m ²	ca. 16 kg	30 Pakete = ca. 102,69 m ²	ca. 520 kg

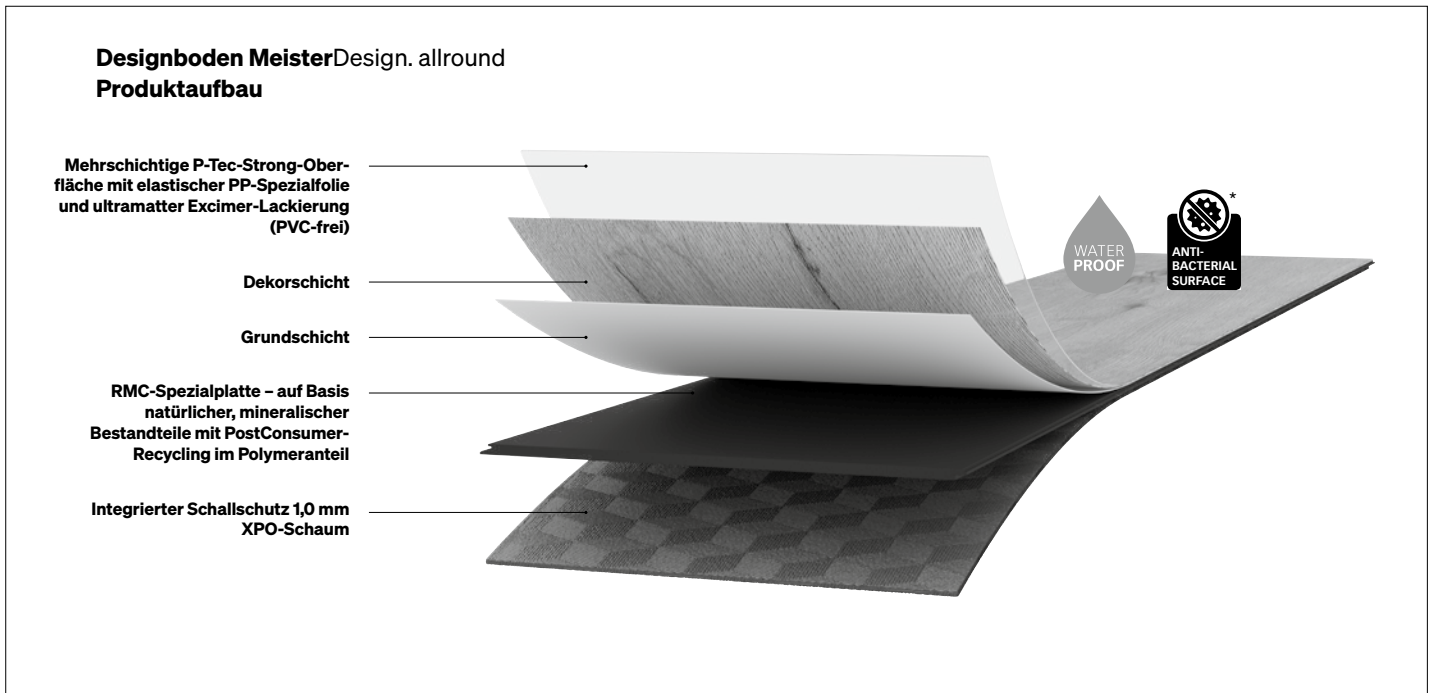
*(Abgabe nur in vollen VPE)

Technische Änderungen und Irrtümer vorbehalten.

Technische Informationen

Produkteigenschaften Designboden MeisterDesign. allround

- Der ökologische Recyclingboden mit Lifetime-Garantie.
- Der ideale Boden für alle Wohnbereiche sowie für gewerbliche Bereiche mit starker Beanspruchung wie z. B. Großraumbüros, öffentliche Gebäude etc. Für Behandlungsräume und Arztpraxen gelten gesonderte Anforderungen. Feuchtraumgeeignet (z. B. häusliche Bäder)
- P-Tec-Strong-Oberfläche mit elastischer PP-Spezialfolie.
- Geruchsneutral, PVC- und weichmacherfrei und wärmebeständig
- Wasserfest, pflegeleicht und strapazierfähig
- Schwer entflammbar (C_{fl}-s1 DIN EN 13501)
- Geeignet zur Verlegung auf Warmwasser-Fußbodenheizung



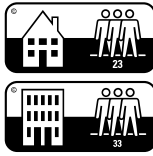
* getestete Bakterien: Staphylococcus aureus, Escherichia coli

Oberflächen-Strukturen

Softwood-Struktur: Elegant und natürlich: Eine weiche und dennoch überzeugende leichte Holzstruktur sorgt für eine authentische Optik und eine angenehm weiche Haptik.

MeisterDesign. allround

DD 700 S



umlaufende Microfase

Dekor	Optik	Struktur	Artikel-Nr.	€/m ² zzgl. MwSt.	€/m ² inkl. MwSt.	Farb-Nr. Leisten
Earth Oak	07450	1-Stab Softwood-Struktur	Holznachbildung 400009-1290244-07450	47,02	55,95	06891
Sandy Beach Oak	07451	1-Stab Softwood-Struktur	Holznachbildung 400009-1290244-07451	47,02	55,95	06841
Wild Oak	07452	1-Stab Softwood-Struktur	Holznachbildung 400009-1290244-07452	47,02	55,95	06934
Harmony Oak	07453	1-Stab Softwood-Struktur	Holznachbildung 400009-1290244-07453	47,02	55,95	07453
Tacoma Oak	07454	1-Stab Softwood-Struktur	Holznachbildung 400009-1290244-07454	47,02	55,95	06952
Tacoma Oak amber	07455	1-Stab Softwood-Struktur	Holznachbildung 400009-1290244-07455	47,02	55,95	07327
Lakewood Oak natural	07456	1-Stab Softwood-Struktur	Holznachbildung 400009-1290244-07456	47,02	55,95	07456
Lakewood Oak	07457	1-Stab Softwood-Struktur	Holznachbildung 400009-1290244-07457	47,02	55,95	07457

Bei der Verlegung ist der abgestimmte Schlagklotz 5 mm (siehe Seite 95) erforderlich.
 Passende Aluminiumprofile siehe Seite 103-104.
 Bitte bei der Bestellung berücksichtigen.

Gesamtstärke	Deckmaß	Verpackungseinheit VPE*	Gewicht pro VPE	Verpackungseinheit PAL	Gewicht pro Palette
5,5 mm	1290 × 244 mm	Paket à 7 Stück = ca. 2,203 m ²	ca. 16,5 kg	39 Pakete = ca. 85,92 m ²	ca. 670 kg

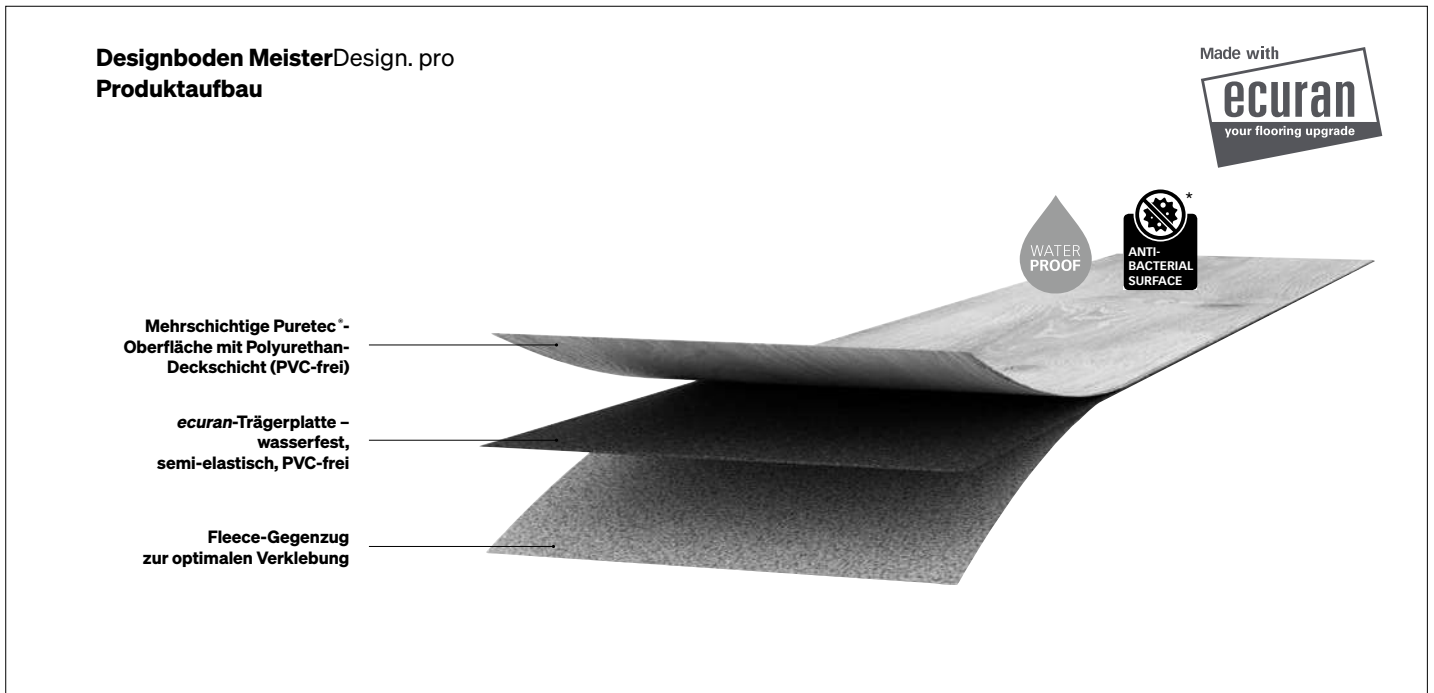
*(Abgabe nur in vollen VPE)

Technische Änderungen und Irrtümer vorbehalten.

Technische Informationen

Produkteigenschaften Designboden MeisterDesign. pro

- Der extradünne Profi-Boden für die vollflächige Verklebung.
- Der ideale Boden für alle Wohnbereiche sowie für gewerbliche Bereiche mit starker Beanspruchung wie z. B. Großraumbüros, öffentliche Gebäude etc. Für Behandlungsräume und Arztpraxen gelten gesonderte Anforderungen. Feuchtraumgeeignet (z. B. häusliche Bäder)
- Mehrschichtige Puretec®-Oberfläche mit Polyurethan-Deckschicht
- Geruchsneutral, PVC- und weichmacherfrei und wärmebeständig
- Wasserfest, pflegeleicht und strapazierfähig
- Schwer entflammbar (C_{fl}-s1 DIN EN 13501)
- Geeignet zur Verlegung auf Warmwasser-Fußbodenheizung



* getestete Bakterien: Staphylococcus aureus

Oberflächen-Strukturen

Woodfinish-Matt-Struktur: Ein tief geprägtes Relief unterstreicht den Verlauf der abgebildeten Holzfasern und vermittelt den Eindruck einer gebürsteten Holzoberfläche. Das matte Erscheinungsbild erzeugt sicht- und fühlbar den natürlichen Eindruck unbehandelten oder naturgeölten Echtholzes.

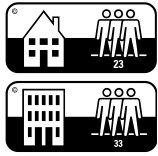
Authentic Wood-Struktur: Die geprägte Holzstruktur unterstreicht den natürlichen Holzcharakter. Individuelle Holzmaserungen werden hervorgehoben und erwecken dadurch einen besonders realistischen Eindruck.

Holz-Struktur: Die dezente, feinporige Holzstruktur verleiht den Böden einen lebendigen und eleganten Look.

Natural Wood-Struktur: Die natürliche Holzstruktur und das matte Erscheinungsbild erzeugt sicht- und fühlbar den Eindruck eines naturgeölten Echtholzes.

MeisterDesign. pro

DD 200



umlaufende Microfuge

Dekor	Optik	Struktur	Artikel-Nr.	€/m ² zzgl. MwSt.	€/m ² inkl. MwSt.	Farb-Nr. Leisten
Feldeiche hell	06843 1-Stab	Natural Wood-Struktur	Holznachbildung 400010-1295219-06843	40,29	47,95	06843
Feldeiche natur	06844 1-Stab	Natural Wood-Struktur	Holznachbildung 400010-1295219-06844	40,29	47,95	06844
Wildeiche grau	06977 1-Stab	Authentic Wood-Struktur	Holznachbildung 400010-1295219-06977	40,29	47,95	06977
Stieleiche natur	06983 1-Stab	Holz-Struktur	Holznachbildung 400010-1295219-06983	40,29	47,95	06983
Stieleiche pure	06985 1-Stab	Holz-Struktur	Holznachbildung 400010-1295219-06985	40,29	47,95	06985
Altholzeiche lehmgrau	06986 1-Stab	Authentic Wood-Struktur	Holznachbildung 400010-1295219-06986	40,29	47,95	06986
Eiche Lakeside	06990 1-Stab	Authentic Wood-Struktur	Holznachbildung 400010-1295219-06990	40,29	47,95	06990
Eiche arcticweiß	06995 1-Stab	Authentic Wood-Struktur	Holznachbildung 400010-1295219-06995	40,29	47,95	07119
Desert Oak	06998 1-Stab	Woodfinish-Matt-Struktur	Holznachbildung 400010-1295219-06998	40,29	47,95	06998
Golden Oak	06999 1-Stab	Holz-Struktur	Holznachbildung 400010-1295219-06999	40,29	47,95	06999

Wasserfeste Fußleiste siehe Seite 80/86

Gesamtstärke	Deckmaß	Verpackungseinheit VPE*	Gewicht pro VPE	Verpackungseinheit PAL	Gewicht pro Palette
2 mm	1295 × 219 mm	Paket à 15 Stück = ca. 4,254 m ²	ca. 14 kg	48 Pakete = ca. 204,19 m ²	ca. 720 kg

*(Abgabe nur in vollen VPE)

Technische Änderungen und Irrtümer vorbehalten.

Technische Informationen

Produkteigenschaften Designboden MeisterDesign. rigid

- Der ideale Boden für alle Wohnbereiche sowie für gewerbliche Bereiche mit starker Beanspruchung wie z. B. Großraumbüros, öffentliche Gebäude etc. Zur Verlegung in Feuchträumen (z. B. häusliche Bäder) geeignet. Für Behandlungsräume und Arztpraxen gelten gesonderte Anforderungen.

- Wasserfest, pflegeleicht, dimensionsstabil und strapazierfähig
- Schwer entflammbar (B_{fl}-s1 DIN EN 13501)
- Geeignet zur Verlegung auf Warmwasser-Fußbodenheizung


Designboden MeisterDesign. rigid Produktaufbau RL 400 S | RB 400 S

Mehrlagige Vinyloberfläche mit
Excimer-Lackierung
(0,55 mm Nutzschrift)

Dekorschicht

Rigid-Polymer-
Trägerplatte - wasserfest

Integrierter Schallschutz
1 mm XPS-Schaum



Designboden MeisterDesign. rigid Produktaufbau RD 300 S


Mehrlagige Vinyloberfläche mit
PUR-Beschichtung
(0,55 mm Nutzschrift)

Dekorschicht

Elastische Dämpfungsschicht

Spezielle Rigid-Polymer-
Trägerplatte - wasserfest

Integrierter Schallschutz
1 mm XPS-Schaum



* getestete Bakterien: Staphylococcus aureus, Escherichia coli

Oberflächen-Strukturen

Woodfinish-Matt-Struktur: Ein tief geprägtes Relief unterstreicht den Verlauf der abgebildeten Holzfasern und vermittelt den Eindruck einer gebürsteten Holzoberfläche. Das matte Erscheinungsbild erzeugt sicht- und fühlbar den natürlichen Eindruck unbehandelten oder naturgeölten Echtholzes.

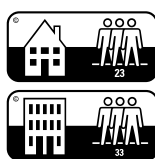
Steinporen-Struktur: Um diese ganz spezielle Optik zu erzielen, wird eine sichtbare und fühlbare Steinstruktur in die Oberfläche geprägt. Das Auge erkennt fast keinen Unterschied mehr zu echtem Steinboden.

Softwood-Struktur: Elegant und natürlich: Eine weiche und dennoch überzeugende leichte Holzstruktur sorgt für eine authentische Optik und eine angenehm weiche Haptik.

Authentic Brushed-Struktur: Die geprägte Holzstruktur unterstreicht den natürlichen Holzcharakter, denn hier sind Dekor und Struktur ähnlich einer Synchronprägung aufeinander abgestimmt. Individuelle Holzmaserungen werden hervorgehoben und erwecken dadurch einen besonders realistischen Eindruck.

MeisterDesign. rigid

RL 400 S



umlaufende Microfase

Dekor	Optik	Struktur	Artikel-Nr.	€/m ² zzgl. MwSt.	€/m ² inkl. MwSt.	Farb-Nr. Leisten
Eiche Campside	07403	1-Stab Woodfinish-Matt-Struktur	Holznachbildung 400011-1830197-07403	40,29	47,95	06983
Eiche Baywood	07404	1-Stab Woodfinish-Matt-Struktur	Holznachbildung 400011-1830197-07404	40,29	47,95	07404
Eiche Golden Creek	07430	1-Stab Woodfinish-Matt-Struktur	Holznachbildung 400011-1830197-07430	40,29	47,95	07430
Eiche Natural Spring	07431	1-Stab Woodfinish-Matt-Struktur	Holznachbildung 400011-1830197-07431	40,29	47,95	07431
Risseiche Terra	07432	1-Stab Woodfinish-Matt-Struktur	Holznachbildung 400011-1830197-07432	40,29	47,95	07404
Risseiche Terra dunkel	07433	1-Stab Woodfinish-Matt-Struktur	Holznachbildung 400011-1830197-07433	40,29	47,95	07433
Cold Breeze	07434	1-Stab Woodfinish-Matt-Struktur	Holznachbildung 400011-1830197-07434	40,29	47,95	07434
Eiche White Cliffs	07435	1-Stab Woodfinish-Matt-Struktur	Holznachbildung 400011-1830197-07435	40,29	47,95	07435

Bei der Verlegung ist der abgestimmte Schlagklotz 5 mm (siehe Seite 95) erforderlich.
 Passende Aluminiumprofile siehe Seite 103-104.
 Bitte bei der Bestellung berücksichtigen.

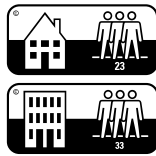
Gesamtstärke	Deckmaß	Verpackungseinheit VPE*	Gewicht pro VPE	Verpackungseinheit PAL	Gewicht pro Palette
6 mm	1830 × 197 mm	Paket à 5 Stück = ca. 1,803 m ²	ca. 17,5 kg	44 Pakete = ca. 79,33 m ²	ca. 790 kg

*(Abgabe nur in vollen VPE)

Technische Änderungen und Irrtümer vorbehalten.

MeisterDesign. rigid

RB 400 S



umlaufende Microfase

Dekor	Struktur	Artikel-Nr.	€/m ² zzgl. MwSt.	€/m ² inkl. MwSt.	Farb-Nr. Leisten
Moon Dust	07411 Steinporen-Struktur Dekor	400013-0851397-07411	40,29	47,95	07411
Moon Grey	07412 Steinporen-Struktur Dekor	400013-0851397-07412	40,29	47,95	07412
Moon Shadow	07413 Steinporen-Struktur Dekor	400013-0851397-07413	40,29	47,95	07413
Cosmic Beam	07436 Steinporen-Struktur Dekor	400013-0851397-07436	40,29	47,95	07436
Black Rock	07437 Steinporen-Struktur Dekor	400013-0851397-07437	40,29	47,95	07437
Mineral Stone	07438 Steinporen-Struktur Dekor	400013-0851397-07438	40,29	47,95	07438
Cream Stone	07439 Steinporen-Struktur Dekor	400013-0851397-07439	40,29	47,95	07439
White Stone	07440 Steinporen-Struktur Dekor	400013-0851397-07440	40,29	47,95	07440

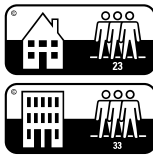
Bei der Verlegung ist der abgestimmte Schlagklotz 5 mm (siehe Seite 95) erforderlich.
 Passende Aluminiumprofile siehe Seite 103-104.
 Bitte bei der Bestellung berücksichtigen.

Gesamtstärke	Deckmaß	Verpackungseinheit VPE*	Gewicht pro VPE	Verpackungseinheit PAL	Gewicht pro Palette
6 mm	851 × 397 mm	Paket à 6 Stück = ca. 2,027 m ²	ca. 19,5 kg	39 Pakete = ca. 79,05 m ²	ca. 790 kg

*(Abgabe nur in vollen VPE)

MeisterDesign. rigid

RD 300 S



umlaufende Microfase

Dekor	Optik	Struktur	Artikel-Nr.	€/m ² zzgl. MwSt.	€/m ² inkl. MwSt.	Farb-Nr. Leisten
Eiche Beach House	07326	1-Stab Softwood-Struktur	Holznachbildung 400012-1290228-07326	37,77	44,95	07326
Eiche Vintage Lodge	07327	1-Stab Softwood-Struktur	Holznachbildung 400012-1290228-07327	37,77	44,95	07327
Eiche Indian Summer	07328	1-Stab Softwood-Struktur	Holznachbildung 400012-1290228-07328	37,77	44,95	06999
Eiche Country Garden	07329	1-Stab Softwood-Struktur	Holznachbildung 400012-1290228-07329	37,77	44,95	07329
Grey Forestwood	07330	1-Stab Softwood-Struktur	Holznachbildung 400012-1290228-07330	37,77	44,95	06986
Eiche Farmlands	07385	1-Stab Softwood-Struktur	Holznachbildung 400012-1290228-07385	37,77	44,95	07430
Dark Woodland	07386	1-Stab Softwood-Struktur	Holznachbildung 400012-1290228-07386	37,77	44,95	06842
Eiche Lakeshore	07387	1-Stab Softwood-Struktur	Holznachbildung 400012-1290228-07387	37,77	44,95	07404
Eiche Seafront	07388	1-Stab Softwood-Struktur	Holznachbildung 400012-1290228-07388	37,77	44,95	06841
Eiche High Estate	07389	1-Stab Softwood-Struktur	Holznachbildung 400012-1290228-07389	37,77	44,95	07389
Eiche Deep Grove	07390	1-Stab Softwood-Struktur	Holznachbildung 400012-1290228-07390	37,77	44,95	07390
Timberwood	07391	1-Stab Softwood-Struktur	Holznachbildung 400012-1290228-07391	37,77	44,95	07391
Eiche Lowfield	07392	1-Stab Softwood-Struktur	Holznachbildung 400012-1290228-07392	37,77	44,95	07392
Eiche Outback	07393	1-Stab Softwood-Struktur	Holznachbildung 400012-1290228-07393	37,77	44,95	06998
Eiche Arctica	07394	1-Stab Softwood-Struktur	Holznachbildung 400012-1290228-07394	37,77	44,95	07394
Eiche Springdale	07395	1-Stab Softwood-Struktur	Holznachbildung 400012-1290228-07395	37,77	44,95	07395
Eiche Westwood	07396	1-Stab Authentic Brushed-Struktur	Holznachbildung 400012-1290228-07396	37,77	44,95	07404
Eiche Hampstead	07397	1-Stab Authentic Brushed-Struktur	Holznachbildung 400012-1290228-07397	37,77	44,95	07397
Eiche Whitebury	07398	1-Stab Authentic Brushed-Struktur	Holznachbildung 400012-1290228-07398	37,77	44,95	07398
Eiche Fleetwood	07399	1-Stab Authentic Brushed-Struktur	Holznachbildung 400012-1290228-07399	37,77	44,95	07399

Bei der Verlegung ist der abgestimmte Schlagklotz 5 mm (siehe Seite 95) erforderlich.
 Passende Aluminiumprofile siehe Seite 103-104.
 Bitte bei der Bestellung berücksichtigen.

Gesamtstärke	Deckmaß	Verpackungseinheit VPE*	Gewicht pro VPE	Verpackungseinheit PAL	Gewicht pro Palette
5,5 mm	1290 × 228 mm	Paket à 7 Stück = ca. 2,059 m ²	ca. 13,5 kg	48 Pakete = ca. 98,83 m ²	ca. 690 kg

*(Abgabe nur in vollen VPE)

Technische Änderungen und Irrtümer vorbehalten.

MeisterDesign. laminate

LS 350

- Kurzziele (für Fischgrätverlegung)
- Beanspruchungsklasse 23 | 32
- Umlaufende Microfuge
- AquaSafe+ Mittellage
- Feuchtraumgeeignet |
4 Stunden wasserresistent

- Diamond Pro-Oberfläche
- Antistatische Oberfläche
- Klicksystem: UniZip
- MEISTER-Garantie*
25 Jahre im Wohnbereich,
5 Jahre im gewerblichen Bereich

- Stärke: 10 mm
- Deckmaß: 840 × 168 mm

Seite 48

LL 250

- 1-Stab (Landhausdiele)
- Beanspruchungsklasse 23 | 32
- Umlaufende Microfuge
- Umfassender Feuchtigkeitsschutz AquaSafe-System +
- Feuchtraumgeeignet |
24 Stunden wasserresistent

- Diamond Pro-Oberfläche
- Antistatische Oberfläche
- Klicksystem: 5G™ Dry™
- MEISTER-Garantie*
25 Jahre im Wohnbereich,
5 Jahre im gewerblichen Bereich

- Stärke: 10 mm
- Deckmaß: 2052 × 248 mm

Seite 49

LD 250

- Kurzziele breit
- Beanspruchungsklasse 23 | 32
- Umlaufende Microfuge
- Umfassender Feuchtigkeitsschutz AquaSafe-System +
- Feuchtraumgeeignet |
24 Stunden wasserresistent

- Diamond Pro-Oberfläche
- Antistatische Oberfläche
- Klicksystem: Multiclic
- MEISTER-Garantie*
25 Jahre im Wohnbereich,
5 Jahre im gewerblichen Bereich

- Stärke: 10 mm
- Deckmaß: 1288 × 244 mm

Seite 50

LB 150

- Fliesenformat
- Beanspruchungsklasse 23 | 32
- Umlaufende V-Fuge
- Feuchtraumgeeignet |
4 Stunden wasserresistent

- Diamond Pro-Oberfläche
- Antistatische Oberfläche
- Klicksystem: Multiclic
- MEISTER-Garantie*
25 Jahre im Wohnbereich,
5 Jahre im gewerblichen Bereich

- Stärke: 8 mm
- Deckmaß: 857 × 398 mm

Seite 51

LL 150 / LL 150 S

- 1-Stab (Landhausdiele)
- Beanspruchungsklasse 23 | 32
- Umlaufende V-Fuge
- Feuchtraumgeeignet |
4 Stunden wasserresistent

- Diamond Pro-Oberfläche
- Antistatische Oberfläche
- Auf Wunsch mit Trittschallschichtung 2 mm PUR
- Klicksystem: 5G™ Dry™
- MEISTER-Garantie*
25 Jahre im Wohnbereich,
5 Jahre im gewerblichen Bereich

- Stärke: 8 mm (10 mm mit Trittschallschichtung)
- Deckmaß: 2052 × 220 mm

Seite 52

* Garantie gemäß MEISTERWERKE-Garantiebedingungen (siehe Seite 121).

LD 200

- Kurzziele breit
- Beanspruchungsklasse 23 | 32
- Umlaufende Microfuge
- Feuchtraumgeeignet |
4 Stunden wasserresistent
- Diamond Pro-Oberfläche
- Antistatische Oberfläche
- Klicksystem: Multiclic
- MEISTER-Garantie*
25 Jahre im Wohnbereich,
5 Jahre im gewerblichen Bereich
- Stärke: 8 mm
- Deckmaß: 1288 × 244 mm

Seite 54

LD 150

- Kurzziele
- Beanspruchungsklasse 23 | 32
- Längsseitige V-Fuge und kopf-
seitige Microfuge
- Feuchtraumgeeignet |
4 Stunden wasserresistent
- Diamond Pro-Oberfläche
- Antistatische Oberfläche
- Klicksystem: Multiclic
- MEISTER-Garantie*
25 Jahre im Wohnbereich,
5 Jahre im gewerblichen Bereich
- Stärke: 8 mm
- Deckmaß: 1288 × 198 mm

Seite 55

LC 150

- Kurzziele
- Beanspruchungsklasse 23 | 32
- Feuchtraumgeeignet |
4 Stunden wasserresistent
- Diamond Pro-Oberfläche
- Antistatische Oberfläche
- Klicksystem: Multiclic
- MEISTER-Garantie*
25 Jahre im Wohnbereich,
5 Jahre im gewerblichen Bereich
- Stärke: 8 mm
- Deckmaß: 1288 × 198 mm

Seite 56

LD 55

- Kurzziele
- Beanspruchungsklasse 23 | 31
- Umlaufende Microfuge
- Klicksystem: Multiclic
- MEISTER-Garantie*
15 Jahre im Wohnbereich,
5 Jahre im gewerblichen Bereich
- Stärke: 7 mm
- Deckmaß: 1288 × 198 mm

Seite 57

LC 55 / LC 55 S

- Kurzziele
- Beanspruchungsklasse 23 | 31
- Auf Wunsch mit Trittschallkaschierung
1,5 mm PUR
- Klicksystem: Multiclic
- MEISTER-Garantie*
15 Jahre im Wohnbereich,
5 Jahre im gewerblichen Bereich
- Stärke: 7 mm (8,5 mm mit Trittschallkaschierung)
- Deckmaß: 1288 × 198 mm

Seite 58

* Garantie gemäß MEISTERWERKE-Garantiebedingungen (siehe Seite 121).

Qualitätssiegel für Laminatboden



Technische Informationen


Produkteigenschaften Laminatboden

- Für jede Beanspruchung haben wir den passenden Laminatboden. Für Behandlungsräume und Arztpraxen gelten gesonderte Anforderungen.
- Abrieb- und druckfest, für normgerechte Stuhlrollen geeignet
- Einfache und schnelle, leimlose Verlegung.
- Hohe Passgenauigkeit und hoher Verlegekomfort durch stabilen Dreischichtaufbau mit HDF-Mittellage
- Pflegeleicht, hygienisch und fleckenunempfindlich
- Weitgehend haushaltschemikalienbeständig
- Schwer entflammbar (Cfl-S1 DIN EN 13501)
- Geeignet zur Verlegung auf Warmwasser-Fußbodenheizung




Diamond Pro®-Oberfläche

Die spezielle Diamond Pro-Oberfläche sorgt für besondere Widerstandsfähigkeit gegen Mikrokratzer und Abrieb und bietet einen zusätzlichen Schutz vor Verschleiß (**außer LC 55 | LC 55 S | LD 55**).



Antistatic-Ausstattung

Alle Laminatböden von MEISTER (**außer LC 55 | LC 55 S | LD 55**) sind zusätzlich mit einer Antistatic-Ausstattung versehen. Sie reduziert die Entstehung von Reibungselektrizität an Personen auf < 2 kV und schützt somit vor vielen Entladungen an metallischen Gegenständen, z. B. beim Anfassen der Türklinke.



AquaSafe-System | AquaSafe-System+

Alle Laminatböden von MEISTER sind wasserresistent (**außer LC 55 | LC 55 S | LD 55**), denn sie bieten den umfassenden Feuchtigkeitsschutz des AquaSafe-Systems bzw. des AquaSafe-System+. Es besteht aus drei wirk-samen Elementen, die den Boden vor eindringender Feuchtigkeit schützen:

Oberflächenschutz

Die Melaminharzoberfläche ist von Natur aus absolut wasserundurchlässig.

AquaStop-Kantenimprägnierung & Fugendichtigkeit

Die speziell entwickelte und patentierte Geometrie des Klickprofils, das mit Vorspannung arbeitet, sorgt in Verbindung mit der AquaStop-Kantenimprägnierung für einen dichten und dauerhaften Profilschluss.

Quellverbesserte Trägerplatte

Die quellverbesserte Trägerplatte kann ein Aufquellen bei Wassereinwirkung weitestgehend verhindern (4 Stunden Schutz bei stehender Feuchtigkeit). Die stark quellverbesserte Trägerplatte „AquaSafe+“ bietet sogar 24 Stunden Feuchtigkeitsschutz.

Oberflächen-Strukturen

Porensynchron-Struktur: Geprägte Oberflächen verleihen MEISTER-Laminatböden noch mehr Authentizität – ganz besonders beim Porensynchrondruck. Denn hier sind die Poren, Astfüllungen oder Risse individuell auf das darunterliegende Dekorbild abgestimmt. Unterschiedliche Tiefen und Glanzgrade bestimmen die Vielfalt der Synchronstrukturen und verleihen diesen Laminatböden ihr besonders echtes Aussehen.

Rohholz-Poren-Struktur: Eine edle Oberflächen-Struktur, die das natürliche Erscheinungsbild unbehandelter oder naturgeölter Echthölzer nachempfunden. Bei dieser Technik unterstreichen feinste Hobel Spuren optisch und haptisch die Anmutung frisch verschliffenen Holzes.

Natural Wood-Struktur: Die natürliche Holzstruktur und das matte Erscheinungsbild erzeugt sicht- und fühlbar den Eindruck eines naturgeölten Echtholzes.

Woodfinish-Matt-Struktur: Ein tief geprägtes Relief unterstreicht den Verlauf der abgebildeten Holzfasern und vermittelt den Eindruck einer gebürsteten Holzoberfläche. Das matte Erscheinungsbild erzeugt sicht- und fühlbar den natürlichen Eindruck unbehandelten oder naturgeölten Echtholzes.

Porenstruktur: Dezent, aber wirkungsvoll: Die feine Porenstruktur lässt die Laminatdielen lebendig und echt aussehen. Individuelle Holzmaserungen wirken dadurch vielfach realistischer.

Steinporen-Struktur: Um diese ganz spezielle Optik zu erzielen, wird eine sichtbare und fühlbare Steinstruktur in die Oberfläche geprägt. Das Auge erkennt fast keinen Unterschied mehr zu echtem Steinboden.

Authentic Wood-Struktur: Die geprägte Holzstruktur unterstreicht den natürlichen Holzcharakter. Individuelle Holzmaserungen werden hervorgehoben und erwecken dadurch einen besonders realistischen Eindruck.

MeisterDesign. laminate
Produktaufbau
LL 250 | LD 250


Diamond Pro®-Oberfläche

Antistatisches Dekorpapier

HDF-Mittellage AquaSafe+

AquaStop-Kantenimprägnierung

Gegenzug



MeisterDesign. laminate
Produktaufbau
LS 350 | LD 200 | LL 150 | LL 150 S |
LB 150 | LD 150 | LC 150

Diamond Pro®-Oberfläche


Antistatisches Dekorpapier

HDF-Mittellage

AquaStop-Kantenimprägnierung
 (außer LS 350)

Gegenzug

Integrierter Schallschutz 2 mm PUR
 (bei LL 150 S)



MeisterDesign. laminate
Produktaufbau
LD 55 | LC 55 | LC 55 S


Overlay

Dekorpapier

HDF-Mittellage

Gegenzug

Integrierter Schallschutz 1,5 mm PUR
 (bei LC 55 S)



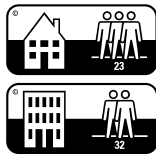
* Kann in Feuchträumen wie z. B. Badezimmern verlegt werden. Von der Anwendung ausgeschlossen sind Außenbereiche und Nassräume wie z. B. Saunen, Duschkabinen, Dampfbäder sowie Räume mit Bodenablauf.

** getestete Bakterien: Staphylococcus aureus, Escherichia coli

MeisterDesign. laminate

LS 350

UNIZIP®
PATENTED TECHNOLOGY



umlaufende Microfuge

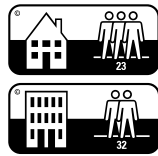
Dekor		Optik	Struktur		Artikel-Nr.	€/m ² zzgl. MwSt.	€/m ² inkl. MwSt.	Farb-Nr. Leisten	
Princess Oak sand	NEU	06895	1-Stab	Porensynchron-Struktur	Holznachbildung	600001-0840168-06895	30,21	35,95	07456
Princess Oak creme	NEU	06896	1-Stab	Porensynchron-Struktur	Holznachbildung	600001-0840168-06896	30,21	35,95	07457
Eiche Champagner	NEU	07001	1-Stab	Porensynchron-Struktur	Holznachbildung	600001-0840168-07001	30,21	35,95	06131
Eiche Bernstein	NEU	07002	1-Stab	Porensynchron-Struktur	Holznachbildung	600001-0840168-07002	30,21	35,95	06392
Eiche sand	NEU	07004	1-Stab	Porensynchron-Struktur	Holznachbildung	600001-0840168-07004	30,21	35,95	06259
Eiche relax pure	NEU	07113	1-Stab	Porensynchron-Struktur	Holznachbildung	600001-0840168-07113	30,21	35,95	06428
Felseneiche sand	NEU	07122	1-Stab	Porensynchron-Struktur	Holznachbildung	600001-0840168-07122	30,21	35,95	07122
Ufereiche honig	NEU	07127	1-Stab	Porensynchron-Struktur	Holznachbildung	600001-0840168-07127	30,21	35,95	07127

Gesamtstärke	Deckmaß	Verpackungseinheit VPE*	Gewicht pro VPE	Verpackungseinheit PAL	Gewicht pro Palette
10 mm	840 × 168 mm	Paket à 11 Stück = ca. 1,552 m ²	ca. 14 kg	49 Pakete = ca. 76,05 m ²	ca. 710 kg

*(Abgabe nur in vollen VPE)

MeisterDesign. laminate

LL 250



umlaufende Microfuge

Dekor	Optik	Struktur	Artikel-Nr.	€/m ² zzgl. MwSt.	€/m ² inkl. MwSt.	Farb-Nr. Leisten
Eiche weißgrau ¹⁾	06277	1-Stab Porensynchron-Struktur	Holznachbildung 600009-2052248-06277	26,47	31,50	06277
Eiche Atacama ¹⁾	06380	1-Stab Porensynchron-Struktur	Holznachbildung 600009-2052248-06380	26,47	31,50	06380
Eiche Dakar ¹⁾	06385	1-Stab Porensynchron-Struktur	Holznachbildung 600009-2052248-06385	26,47	31,50	06385
Bauerneiche natur ¹⁾	06832	1-Stab Porensynchron-Struktur	Holznachbildung 600009-2052248-06832	26,47	31,50	06832
Schlosseiche natur ¹⁾	06836	1-Stab Porensynchron-Struktur	Holznachbildung 600009-2052248-06836	26,47	31,50	06836
Schlosseiche pure ¹⁾	06840	1-Stab Porensynchron-Struktur	Holznachbildung 600009-2052248-06840	26,47	31,50	06998
Schlosseiche hell ¹⁾	06841	1-Stab Porensynchron-Struktur	Holznachbildung 600009-2052248-06841	26,47	31,50	06841
Eiche mountain white	NEU 07124	1-Stab Porensynchron-Struktur	Holznachbildung 600009-2052248-07124	26,47	31,50	06268
Schlosseiche muskat	NEU 07130	1-Stab Porensynchron-Struktur	Holznachbildung 600009-2052248-07130	26,47	31,50	07130
Eiche toffee	NEU 07142	1-Stab Porensynchron-Struktur	Holznachbildung 600009-2052248-07142	26,47	31,50	06396
Bacheiche	NEU 07143	1-Stab Porensynchron-Struktur	Holznachbildung 600009-2052248-07143	26,47	31,50	07143
Taleiche hell	NEU 07144	1-Stab Porensynchron-Struktur	Holznachbildung 600009-2052248-07144	26,47	31,50	07144

1) Achtung! Neues Klicksystem 5G™ Dry™. Der Laminatboden ist nicht mit vorhandener Lagerware verlegbar.

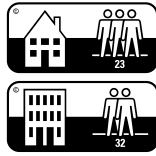
Gesamstärke	Deckmaß	Verpackungseinheit VPE*	Gewicht pro VPE	Verpackungseinheit PAL	Gewicht pro Palette
10 mm	2052 × 248 mm	Paket à 4 Stück = ca. 2,036 m ²	ca. 19,5 kg	42 Pakete = ca. 85,51 m ²	ca. 840 kg

*(Abgabe nur in vollen VPE)

Technische Änderungen und Irrtümer vorbehalten.

MeisterDesign. laminate

LD 250



umlaufende Microfuge

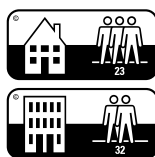
Dekor		Optik	Struktur		Artikel-Nr.	€/m ² zzgl. MwSt.	€/m ² inkl. MwSt.	Farb-Nr. Leisten	
Princess Oak sand	NEU	06895	1-Stab	Porensynchron-Struktur	Holznachbildung	600002-1288244-06895	22,65	26,95	07456
Princess Oak creme	NEU	06896	1-Stab	Porensynchron-Struktur	Holznachbildung	600002-1288244-06896	22,65	26,95	07457
Eiche Champagner	NEU	07001	1-Stab	Porensynchron-Struktur	Holznachbildung	600002-1288244-07001	22,65	26,95	06131
Eiche Bernstein	NEU	07002	1-Stab	Porensynchron-Struktur	Holznachbildung	600002-1288244-07002	22,65	26,95	06392
Eiche sand	NEU	07004	1-Stab	Porensynchron-Struktur	Holznachbildung	600002-1288244-07004	22,65	26,95	06259
Eiche relax pure	NEU	07113	1-Stab	Porensynchron-Struktur	Holznachbildung	600002-1288244-07113	22,65	26,95	06428
Felseneiche sand	NEU	07122	1-Stab	Porensynchron-Struktur	Holznachbildung	600002-1288244-07122	22,65	26,95	07122
Ufereiche honig	NEU	07127	1-Stab	Porensynchron-Struktur	Holznachbildung	600002-1288244-07127	22,65	26,95	07127

Gesamtstärke	Deckmaß	Verpackungseinheit VPE*	Gewicht pro VPE	Verpackungseinheit PAL	Gewicht pro Palette
10 mm	1288 × 244 mm	Paket à 6 Stück = ca. 1,886 m ²	ca. 17,5 kg	39 Pakete = ca. 73,55 m ²	ca. 710 kg

*(Abgabe nur in vollen VPE)

MeisterDesign. laminate

LB 150



umlaufende V-Fuge

Dekor	Struktur	Artikel-Nr.	€/m ² zzgl. MwSt.	€/m ² inkl. MwSt.	Farb-Nr. Leisten
Schiefer grau ¹⁾	06136 Steinporen-Struktur Nachbildung	600003-0857398-06136	20,97	24,95	06136
Schiefer anthrazit ¹⁾	06137 Steinporen-Struktur Nachbildung	600003-0857398-06137	20,97	24,95	06137
Copper Iron ¹⁾	06857 Steinporen-Struktur Dekor	600003-0857398-06857	20,97	24,95	06857
Black Rock	NEU 07136 Steinporen-Struktur Dekor	600003-0857398-07136	20,97	24,95	07437
Mineral Stone	NEU 07137 Steinporen-Struktur Dekor	600003-0857398-07137	20,97	24,95	07438
Cream Stone	NEU 07138 Steinporen-Struktur Dekor	600003-0857398-07138	20,97	24,95	07439

1) Achtung! Neues Klicksystem Multiclic. Der Laminatboden ist nicht mit vorhandener Lagerware verlegbar.

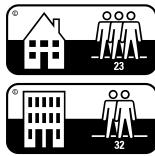
Gesamtstärke	Deckmaß	Verpackungseinheit VPE*	Gewicht pro VPE	Verpackungseinheit PAL	Gewicht pro Palette
8 mm	857 × 398 mm	Paket à 7 Stück = ca. 2,388 m ²	ca. 17,5 kg	30 Pakete = ca. 71,64 m ²	ca. 550 kg

*(Abgabe nur in vollen VPE)

Technische Änderungen und Irrtümer vorbehalten.

MeisterDesign. laminate

LL 150



umlaufende V-Fuge

Dekor		Optik	Struktur		Artikel-Nr.	€/m ² zzgl. MwSt.	€/m ² inkl. MwSt.	Farb-Nr. Leisten
Bootshaus Eiche ¹⁾	06188	1-Stab	Rohholz-Poren-Struktur	Holznachbildung	600007-2052220-06188	20,97	24,95	06188
Eiche rustikal cognac ¹⁾	06256	1-Stab	Rohholz-Poren-Struktur	Holznachbildung	600007-2052220-06256	20,97	24,95	06256
Risseiche hell ¹⁾	06258	1-Stab	Woodfinish-Matt-Struktur	Holznachbildung	600007-2052220-06258	20,97	24,95	06258
Bootshaus Eiche hell ¹⁾	06259	1-Stab	Rohholz-Poren-Struktur	Holznachbildung	600007-2052220-06259	20,97	24,95	06259
Eiche cappuccino ¹⁾	06263	1-Stab	Woodfinish-Matt-Struktur	Holznachbildung	600007-2052220-06263	20,97	24,95	06263
Nussbaum Amore ¹⁾	06389	1-Stab	Rohholz-Poren-Struktur	Holznachbildung	600007-2052220-06389	20,97	24,95	06389
Eiche Nova ¹⁾	06413	1-Stab	Porensynchron-Struktur	Holznachbildung	600007-2052220-06413	20,97	24,95	06413
Eiche Muscat	NEU 06416	1-Stab	Porensynchron-Struktur	Holznachbildung	600007-2052220-06416	20,97	24,95	06416
Risseiche Terra ¹⁾	06439	1-Stab	Woodfinish-Matt-Struktur	Holznachbildung	600007-2052220-06439	20,97	24,95	06439
Feldeiche hell ¹⁾	06843	1-Stab	Natural Wood-Struktur	Holznachbildung	600007-2052220-06843	20,97	24,95	06843
Stiftseiche	NEU 07112	1-Stab	Natural Wood-Struktur	Holznachbildung	600007-2052220-07112	20,97	24,95	07112
Altholzeiche natur	NEU 07114	1-Stab	Porensynchron-Struktur	Holznachbildung	600007-2052220-07114	20,97	24,95	06983
Ufereiche gedämpft	NEU 07116	1-Stab	Porensynchron-Struktur	Holznachbildung	600007-2052220-07116	20,97	24,95	06832
Ufereiche natur	NEU 07117	1-Stab	Porensynchron-Struktur	Holznachbildung	600007-2052220-07117	20,97	24,95	06064
Felseneiche sand	NEU 07122	1-Stab	Porensynchron-Struktur	Holznachbildung	600007-2052220-07122	20,97	24,95	07122
Ufereiche weiß	NEU 07126	1-Stab	Porensynchron-Struktur	Holznachbildung	600007-2052220-07126	20,97	24,95	06838

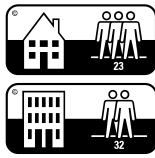
1) Achtung! Neues Klicksystem 5G™ Dry™. Der Laminatboden ist nicht mit vorhandener Lagerware verlegbar.

Gesamtstärke	Deckmaß	Verpackungseinheit VPE*	Gewicht pro VPE	Verpackungseinheit PAL	Gewicht pro Palette
8 mm	2052 × 220 mm	Paket à 6 Stück = ca. 2,709 m ²	ca. 20,5 kg	36 Pakete = ca. 97,52 m ²	ca. 770 kg

*(Abgabe nur in vollen VPE)

MeisterDesign. laminate

LL 150 S



umlaufende V-Fuge

Dekor		Optik	Struktur		Artikel-Nr.	€/m ² zzgl. MwSt.	€/m ² inkl. MwSt.	Farb-Nr. Leisten
Bootshaus Eiche ¹⁾	06188	1-Stab	Rohholz-Poren-Struktur	Holznachbildung	600008-2052220-06188	25,17	29,95	06188
Eiche rustikal cognac ¹⁾	06256	1-Stab	Rohholz-Poren-Struktur	Holznachbildung	600008-2052220-06256	25,17	29,95	06256
Risseiche hell ¹⁾	06258	1-Stab	Woodfinish-Matt-Struktur	Holznachbildung	600008-2052220-06258	25,17	29,95	06258
Bootshaus Eiche hell ¹⁾	06259	1-Stab	Rohholz-Poren-Struktur	Holznachbildung	600008-2052220-06259	25,17	29,95	06259
Eiche cappuccino ¹⁾	06263	1-Stab	Woodfinish-Matt-Struktur	Holznachbildung	600008-2052220-06263	25,17	29,95	06263
Nussbaum Amore ¹⁾	06389	1-Stab	Rohholz-Poren-Struktur	Holznachbildung	600008-2052220-06389	25,17	29,95	06389
Eiche Nova ¹⁾	06413	1-Stab	Porensynchron-Struktur	Holznachbildung	600008-2052220-06413	25,17	29,95	06413
Eiche Muscat	NEU 06416	1-Stab	Porensynchron-Struktur	Holznachbildung	600008-2052220-06416	25,17	29,95	06416
Risseiche Terra ¹⁾	06439	1-Stab	Woodfinish-Matt-Struktur	Holznachbildung	600008-2052220-06439	25,17	29,95	06439
Feldeiche hell ¹⁾	06843	1-Stab	Natural Wood-Struktur	Holznachbildung	600008-2052220-06843	25,17	29,95	06843
Stiftseiche	NEU 07112	1-Stab	Natural Wood-Struktur	Holznachbildung	600008-2052220-07112	25,17	29,95	07112
Altholzeiche natur	NEU 07114	1-Stab	Porensynchron-Struktur	Holznachbildung	600008-2052220-07114	25,17	29,95	06983
Ufereiche gedämpft	NEU 07116	1-Stab	Porensynchron-Struktur	Holznachbildung	600008-2052220-07116	25,17	29,95	06832
Ufereiche natur	NEU 07117	1-Stab	Porensynchron-Struktur	Holznachbildung	600008-2052220-07117	25,17	29,95	06064
Felseneiche sand	NEU 07122	1-Stab	Porensynchron-Struktur	Holznachbildung	600008-2052220-07122	25,17	29,95	07122
Ufereiche weiß	NEU 07126	1-Stab	Porensynchron-Struktur	Holznachbildung	600008-2052220-07126	25,17	29,95	06838

1) Achtung! Neues Klicksystem 5G™ Dry™. Der Laminatboden ist nicht mit vorhandener Lagerware verlegbar.


Gesamstärke	Deckmaß	Verpackungseinheit VPE*	Gewicht pro VPE	Verpackungseinheit PAL	Gewicht pro Palette
10 mm	2052 × 220 mm	Paket à 5 Stück = ca. 2,257 m ²	ca. 215 kg	36 Pakete = ca. 81,25 m ²	ca. 800 kg

*(Abgabe nur in vollen VPE)

Technische Änderungen und Irrtümer vorbehalten.

MeisterDesign. laminate

LD 200



umlaufende Microfuge

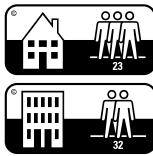
Dekor		Optik	Struktur		Artikel-Nr.	€/m ² zzgl. MwSt.	€/m ² inkl. MwSt.	Farb-Nr. Leisten	
Eiche Taverna	NEU	06428	1-Stab	Woodfinish-Matt-Struktur	Holznachbildung	600004-1288244-06428	18,45	21,95	06428
Kingdom Oak	NEU	06899	1-Stab	Woodfinish-Matt-Struktur	Holznachbildung	600004-1288244-06899	18,45	21,95	07395
Brunneneiche	NEU	07110	1-Stab	Porensynchron-Struktur	Holznachbildung	600004-1288244-07110	18,45	21,95	06067
Brunneneiche dunkel	NEU	07111	1-Stab	Porensynchron-Struktur	Holznachbildung	600004-1288244-07111	18,45	21,95	06389
Felseneiche sand	NEU	07122	1-Stab	Porensynchron-Struktur	Holznachbildung	600004-1288244-07122	18,45	21,95	07122
Teak	NEU	07145	1-Stab	Natural Wood-Struktur	Holznachbildung	600004-1288244-07145	18,45	21,95	06843
Wolfseiche	NEU	07146	1-Stab	Natural Wood-Struktur	Holznachbildung	600004-1288244-07146	18,45	21,95	07132
Brunneneiche pure	NEU	07152	1-Stab	Porensynchron-Struktur	Holznachbildung	600004-1288244-07152	18,45	21,95	06376

Gesamtstärke	Deckmaß	Verpackungseinheit VPE*	Gewicht pro VPE	Verpackungseinheit PAL	Gewicht pro Palette
8 mm	1288 × 244 mm	Paket à 8 Stück = ca. 2,514 m ²	ca. 18,5 kg	36 Pakete = ca. 90,51 m ²	ca. 690 kg

*(Abgabe nur in vollen VPE)

MeisterDesign. laminate

LD 150



längsseitige V-Fuge und kopfseitige Microfuge

Dekor		Optik	Struktur		Artikel-Nr.	€/m ² zzgl. MwSt.	€/m ² inkl. MwSt.	Farb-Nr. Leisten
Eiche weiß gelaugt	06181	1-Stab	Porenstruktur	Holznachbildung	600017-1288198-06181	16,39	19,50	06181
Eiche Chiemsee hell	06376	1-Stab	Woodfinish-Matt-Struktur	Holznachbildung	600017-1288198-06376	16,39	19,50	06376
Eiche Arcadia	06412	1-Stab	Porensynchron-Struktur	Holznachbildung	600017-1288198-06412	16,39	19,50	06412
Eiche Caledonia	06421	1-Stab	Woodfinish-Matt-Struktur	Holznachbildung	600017-1288198-06421	16,39	19,50	06421
Eiche Taverna	06428	1-Stab	Woodfinish-Matt-Struktur	Holznachbildung	600017-1288198-06428	16,39	19,50	06428
Eiche Habanera	06429	1-Stab	Woodfinish-Matt-Struktur	Holznachbildung	600017-1288198-06429	16,39	19,50	06429
Risseiche Terra	06439	1-Stab	Woodfinish-Matt-Struktur	Holznachbildung	600017-1288198-06439	16,39	19,50	06439
Eiche Champagner	NEU 07001	1-Stab	Porensynchron-Struktur	Holznachbildung	600017-1288198-07001	16,39	19,50	06131
Eiche Bernstein	NEU 07002	1-Stab	Porensynchron-Struktur	Holznachbildung	600017-1288198-07002	16,39	19,50	06392
Eiche sand	NEU 07004	1-Stab	Porensynchron-Struktur	Holznachbildung	600017-1288198-07004	16,39	19,50	06259
Eiche cremegrau	NEU 07005	1-Stab	Porensynchron-Struktur	Holznachbildung	600017-1288198-07005	16,39	19,50	06288
Eiche Hazelbrook	NEU 07013	1-Stab	Porensynchron-Struktur	Holznachbildung	600017-1288198-07013	16,39	19,50	07013
Eiche Woodend	NEU 07014	1-Stab	Porensynchron-Struktur	Holznachbildung	600017-1288198-07014	16,39	19,50	06983
Eiche relax pure	NEU 07113	1-Stab	Porensynchron-Struktur	Holznachbildung	600017-1288198-07113	16,39	19,50	06428
Felseneiche sand	NEU 07122	1-Stab	Porensynchron-Struktur	Holznachbildung	600017-1288198-07122	16,39	19,50	07122
Eiche Chianti	NEU 07149	1-Stab	Porensynchron-Struktur	Holznachbildung	600017-1288198-07149	16,39	19,50	06392

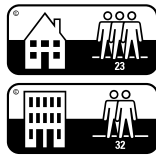
Gesamtstärke	Deckmaß	Verpackungseinheit VPE*	Gewicht pro VPE	Verpackungseinheit PAL	Gewicht pro Palette
8 mm	1288 × 198 mm	Paket à 10 Stück = ca. 2,550 m ²	ca. 18,5 kg	36 Pakete = ca. 91,80 m ²	ca. 700 kg

*(Abgabe nur in vollen VPE)

Technische Änderungen und Irrtümer vorbehalten.

MeisterDesign. laminate

LC 150



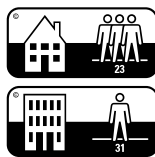
Dekor		Optik	Struktur		Artikel-Nr.	€/m ² zzgl. MwSt.	€/m ² inkl. MwSt.	Farb-Nr. Leisten
Eiche	00462	3-Stab	Porenstruktur	Holznachbildung	600014-1288198-00462	15,08	17,95	00462
Eiche weiß gelaugt	06181	1-Stab	Porenstruktur	Holznachbildung	600014-1288198-06181	15,08	17,95	06181
Buche	06201	3-Stab	Porenstruktur	Holznachbildung	600014-1288198-06201	15,08	17,95	06201
Eiche cappuccino	06263	1-Stab	Woodfinish-Matt-Struktur	Holznachbildung	600014-1288198-06263	15,08	17,95	06263
Eiche markant pure	06273	1-Stab	Rohholz-Poren-Struktur	Holznachbildung	600014-1288198-06273	15,08	17,95	06273
Eiche Nova	06413	1-Stab	Porensynchron-Struktur	Holznachbildung	600014-1288198-06413	15,08	17,95	06413
Eiche Casablanca	06414	1-Stab	Porensynchron-Struktur	Holznachbildung	600014-1288198-06414	15,08	17,95	06414
Eiche Muscat	06416	1-Stab	Porensynchron-Struktur	Holznachbildung	600014-1288198-06416	15,08	17,95	06416
Eiche Taverna	06428	1-Stab	Woodfinish-Matt-Struktur	Holznachbildung	600014-1288198-06428	15,08	17,95	06428
Nussbaum	06440	1-Stab	Woodfinish-Matt-Struktur	Holznachbildung	600014-1288198-06440	15,08	17,95	06440
Eiche	06443	1-Stab	Porensynchron-Struktur	Holznachbildung	600014-1288198-06443	15,08	17,95	06443
Turmeiche cremeweiß	NEU 07119	1-Stab	Porensynchron-Struktur	Holznachbildung	600014-1288198-07119	15,08	17,95	06268
Turmeiche creme	NEU 07120	1-Stab	Porensynchron-Struktur	Holznachbildung	600014-1288198-07120	15,08	17,95	06846
Ufereiche honig	NEU 07127	1-Stab	Porensynchron-Struktur	Holznachbildung	600014-1288198-07127	15,08	17,95	07127
Turmeiche hell	NEU 07141	1-Stab	Porensynchron-Struktur	Holznachbildung	600014-1288198-07141	15,08	17,95	06846
Eiche Monclair	NEU 07148	1-Stab	Porensynchron-Struktur	Holznachbildung	600014-1288198-07148	15,08	17,95	06442
Eiche Chianti	NEU 07149	1-Stab	Porensynchron-Struktur	Holznachbildung	600014-1288198-07149	15,08	17,95	06392

Gesamtstärke	Deckmaß	Verpackungseinheit VPE*	Gewicht pro VPE	Verpackungseinheit PAL	Gewicht pro Palette
8 mm	1288 × 198 mm	Paket à 10 Stück = ca. 2,550 m ²	ca. 18,5 kg	36 Pakete = ca. 91,80 m ²	ca. 700 kg

*(Abgabe nur in vollen VPE)

MeisterDesign. laminate

LD 55



umlaufende Microfuge

Dekor	Optik	Struktur	Artikel-Nr.	€/m ² zzgl. MwSt.	€/m ² inkl. MwSt.	Farb-Nr. Leisten		
Eiche Bayfield	06679	1-Stab und 2-Stab	Easy-to-clean-Struktur	Holznachbildung	600015-1288198-06679	13,87	16,50	06831
Cabana Wood	06681	1-Stab	Easy-to-clean-Struktur	Holznachbildung	600015-1288198-06681	13,87	16,50	06681
Eiche East Coast	06682	1-Stab	Easy-to-clean-Struktur	Holznachbildung	600015-1288198-06682	13,87	16,50	06423
Stieleiche natur	NEU 06952	1-Stab	Porensynchron-Struktur	Holznachbildung	600015-1288198-06952	13,87	16,50	06952
Eiche karamell	NEU 06953	1-Stab	Porensynchron-Struktur	Holznachbildung	600015-1288198-06953	13,87	16,50	06953
Fairview Oak	NEU 07015	1-Stab	Easy-to-clean-Struktur	Holznachbildung	600015-1288198-07015	13,87	16,50	07015
Villa Oak	NEU 07016	1-Stab	Easy-to-clean-Struktur	Holznachbildung	600015-1288198-07016	13,87	16,50	06891
Hill Oak	NEU 07153	1-Stab	Easy-to-clean-Struktur	Holznachbildung	600015-1288198-07153	13,87	16,50	07399

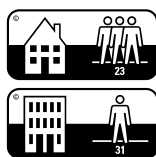
Gesamtstärke	Deckmaß	Verpackungseinheit VPE*	Gewicht pro VPE	Verpackungseinheit PAL	Gewicht pro Palette
7 mm	1288 × 198 mm	Paket à 12 Stück = ca. 3,060 m ²	ca. 19 kg	36 Pakete = ca. 110,16 m ²	ca. 715 kg

*(Abgabe nur in vollen VPE)

Technische Änderungen und Irrtümer vorbehalten.

MeisterDesign. laminate

LC 55



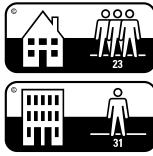
Dekor		Optik	Struktur		Artikel-Nr.	€/m ² zzgl. MwSt.	€/m ² inkl. MwSt.	Farb-Nr. Leisten	
Ahorn		00202	3-Stab	Porenstruktur	Holznachbildung	600012-1288198-00202	12,56	14,95	00202
Nussbaum		00211	3-Stab	Porenstruktur	Holznachbildung	600012-1288198-00211	12,56	14,95	00211
Eiche natur		06067	3-Stab	Porenstruktur	Holznachbildung	600012-1288198-06067	12,56	14,95	06067
Buche		06201	3-Stab	Porenstruktur	Holznachbildung	600012-1288198-06201	12,56	14,95	06201
Risseiche hell		06258	1-Stab	Woodfinish-Matt-Struktur	Holznachbildung	600012-1288198-06258	12,56	14,95	06258
Eiche Marrakesch		06396	1-Stab	Woodfinish-Matt-Struktur	Holznachbildung	600012-1288198-06396	12,56	14,95	06396
Risseiche Terra		06439	1-Stab	Woodfinish-Matt-Struktur	Holznachbildung	600012-1288198-06439	12,56	14,95	06439
White Oak		06670	1-Stab	Easy-to-clean-Struktur	Holznachbildung	600012-1288198-06670	12,56	14,95	06670
Grey Oak		06671	1-Stab	Easy-to-clean-Struktur	Holznachbildung	600012-1288198-06671	12,56	14,95	06671
Natural Oak		06675	1-Stab und 2-Stab	Easy-to-clean-Struktur	Holznachbildung	600012-1288198-06675	12,56	14,95	06428
Crosswood	NEU	07135	Vielstab	Woodfinish-Matt-Struktur	Holznachbildung	600012-1288198-07135	12,56	14,95	06843
Nevado Oak	NEU	07147	1-Stab	Easy-to-clean-Struktur	Holznachbildung	600012-1288198-07147	12,56	14,95	06952

Gesamtstärke	Deckmaß	Verpackungseinheit VPE*	Gewicht pro VPE	Verpackungseinheit PAL	Gewicht pro Palette
7 mm	1288 × 198 mm	Paket à 12 Stück = ca. 3,060 m ²	ca. 19 kg	36 Pakete = ca. 110,16 m ²	ca. 715 kg

*(Abgabe nur in vollen VPE)

MeisterDesign. laminate

LC 55 S



Dekor		Optik	Struktur		Artikel-Nr.	€/m ² zzgl. MwSt.	€/m ² inkl. MwSt.	Farb-Nr. Leisten
Ahorn	00202	3-Stab	Porenstruktur	Holznachbildung	600013-1288198-00202	16,39	19,50	00202
Nussbaum	00211	3-Stab	Porenstruktur	Holznachbildung	600013-1288198-00211	16,39	19,50	00211
Eiche natur	06067	3-Stab	Porenstruktur	Holznachbildung	600013-1288198-06067	16,39	19,50	06067
Buche	06201	3-Stab	Porenstruktur	Holznachbildung	600013-1288198-06201	16,39	19,50	06201
Risseiche hell	06258	1-Stab	Woodfinish-Matt-Struktur	Holznachbildung	600013-1288198-06258	16,39	19,50	06258
Eiche Marrakesch	06396	1-Stab	Woodfinish-Matt-Struktur	Holznachbildung	600013-1288198-06396	16,39	19,50	06396
Risseiche Terra	06439	1-Stab	Woodfinish-Matt-Struktur	Holznachbildung	600013-1288198-06439	16,39	19,50	06439
White Oak	06670	1-Stab	Easy-to-clean-Struktur	Holznachbildung	600013-1288198-06670	16,39	19,50	06670
Grey Oak	06671	1-Stab	Easy-to-clean-Struktur	Holznachbildung	600013-1288198-06671	16,39	19,50	06671
Natural Oak	06675	1-Stab und 2-Stab	Easy-to-clean-Struktur	Holznachbildung	600013-1288198-06675	16,39	19,50	06428
Crosswood	NEU 07135	Vielstab	Woodfinish-Matt-Struktur	Holznachbildung	600013-1288198-07135	16,39	19,50	06843
Nevado Oak	NEU 07147	1-Stab	Easy-to-clean-Struktur	Holznachbildung	600013-1288198-07147	16,39	19,50	06952

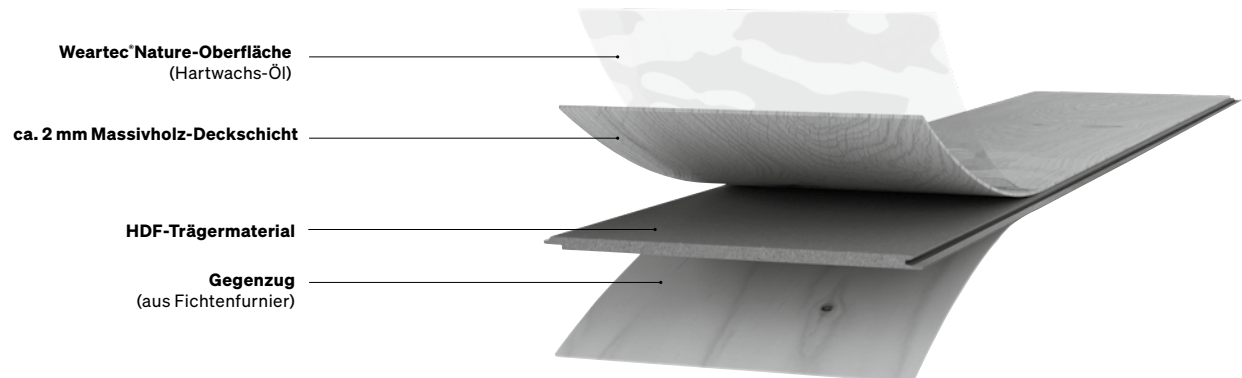
Gesamtstärke	Deckmaß	Verpackungseinheit VPE*	Gewicht pro VPE	Verpackungseinheit PAL	Gewicht pro Palette
8,5 mm	1288 × 198 mm	Paket à 10 Stück = ca. 2,550 m ²	ca. 20 kg	36 Pakete = ca. 91,80 m ²	ca. 750 kg

*(Abgabe nur in vollen VPE)

Technische Änderungen und Irrtümer vorbehalten.

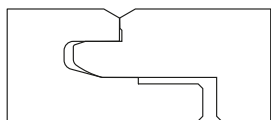
MeisterPaneele. craft**EP 500**

- Nut-Feder-Paneel mit umlaufender V-Fuge
- ca. 2 mm Massivholz-Deckschicht
- Oberfläche naturgeölt oder roh (unbehandelt)
- HDF-Trägerplatte E1
- Stärke: 12 mm
- Breite: 160 mm
- Länge: 700 mm

MeisterPaneele. craft

MeisterPaneele. craft

EP 500



umlaufende V-Fuge

Holzart	Struktur	Artikel-Nr.	€/m ² zzgl. MwSt.	€/m ² inkl. MwSt.	Farb-Nr. Leisten
Raw Oak	00R34 Industrial-Wood-Struktur, gebürstet	300000-0700160-00R34	47,02	55,95	00R01
Natural Oak	04301 Vintage-Struktur, gebürstet	300000-0700160-04301	47,02	55,95	01084
Cream Oak	04302 Vintage-Struktur, gebürstet	300000-0700160-04302	48,70	57,95	01271
Pure Oak	04303 Industrial-Wood-Struktur, gebürstet	300000-0700160-04303	48,70	57,95	01270
Old Denim Oak	04304 Vintage-Struktur, gebürstet	300000-0700160-04304	48,70	57,95	01272
Steam Oak	04305 Industrial-Wood-Struktur, gebürstet	300000-0700160-04305	48,70	57,95	01273

Raw Oak = rohe, unbehandelte Oberfläche

Gesamtstärke	Berechnungsmaß	Deckmaß	Verpackungseinheit VPE*	Gewicht pro VPE	Verpackungseinheit PAL	Gewicht pro Palette
12 mm	700 × 160 mm	700 × 160 mm	Paket à 8 Stück = ca. 0,896 m ²	ca. 9 kg	48 Pakete = ca. 43,01 m ²	ca. 470 kg

*(Abgabe nur in vollen VPE)

Befestigungsmaterial
siehe Seite 110

Klammer TOP 4 in Verbindung mit einseitig gehobelten Latten oder **Klammer TOP 15** und **Anfangs-/Endklipp** in Verbindung mit **Lattungprofil Typ 8** oder **Befestigungsklammern (nur Wandmontage)**:
Mindest-Klammerlänge: 16 mm
Mindest-Klammer-Rückenbreite: 8-10 mm
Mindestdrahtstärke der Klammer: 0,9 - 1,3 mm

Akustikpaneele

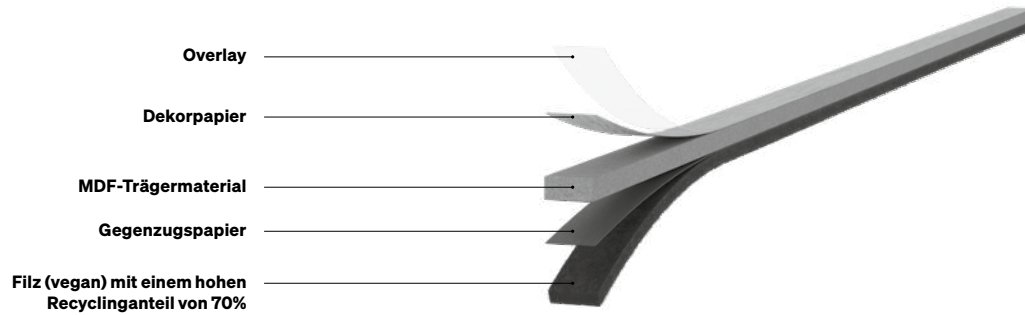
Acoustic Sense

- Akustikpaneel in fugenloser Optik
- 8 mm Filz-Trägerplatte
- 12 mm MDF-Dekorstreifen (Breite: 27 mm)
- Feuchtraumgeeignet

- Absorberklasse A
(bei Montage auf Holzlattung inklusive
Mineralwolle-Dämmstoff 40 mm)
- Absorberklasse C
(bei Montage auf Holzlattung)
- Absorberklasse D
(auf Wand geklebt)

- Stärke: 20 mm
- Breite: 330 mm (Deckmaß: 320 mm)
- Länge 2600 mm

Acoustic Sense



Akustikpaneele

Acoustic Sense



Dekor	Artikel-Nr.	€ /m ² zzgl. MwSt.	€ /m ² inkl. MwSt.	Farb-Nr. Leisten	
Eiche hell	07030 Holznachbildung	300001-2600330-07030	65,50	77,95	02277
Eiche terrabraun	07031 Holznachbildung	300001-2600330-07031	65,50	77,95	02277
Altholzleiche	07032 Holznachbildung	300001-2600330-07032	65,50	77,95	02277
Eiche multicolor	07033 Holznachbildung	300001-2600330-07033	65,50	77,95	02277
Nussbaum	07034 Holznachbildung	300001-2600330-07034	65,50	77,95	02277
Gravel Stone	07035 Dekor	300001-2600330-07035	65,50	77,95	02277

Gesamtstärke	Berechnungsmaß	Deckmaß	Verpackungseinheit VPE*	Gewicht pro VPE	Verpackungseinheit PAL	Gewicht pro Palette
20 mm	2600 × 330 mm	2600 × 320 mm	Paket à 2 Stück = ca. 1,716 m ²	ca. 12,5 kg	45 Pakete = ca. 77,22 m ²	ca. 600 kg

*(Abgabe nur in vollen VPE)

Befestigungsmaterial
siehe Seite 110

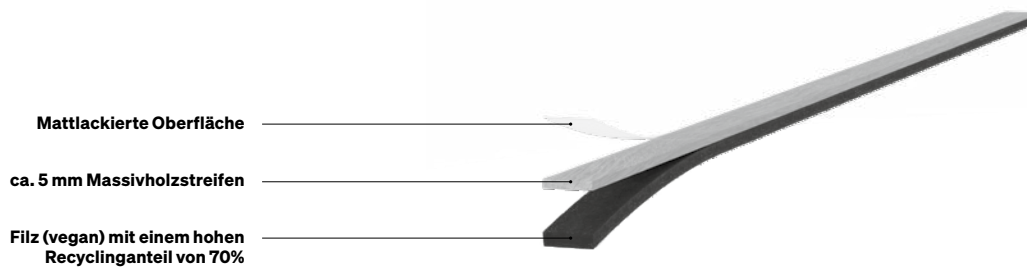
Montageschraube Nr. 30 in Verbindung mit einseitig gehobelten Latten oder handelsüblichen Montagekleber auf SMP-Basis.
Deckenmontage nur mit Montageschraube Nr. 30.

Akustikpaneele

Acoustic Sense WOOD

- Akustikpaneel in fugenloser Optik
 - 8 mm Filz-Trägerplatte
 - ca. 5 mm Massivholzstreifen (Breite: 31 mm)
- Absorberklasse A
(bei Montage auf Holzlattung inklusive
Mineralwolle-Dämmstoff 40 mm)
 - Absorberklasse B
(bei Montage auf Holzlattung)
 - Absorberklasse D
(auf Wand geklebt)
- Stärke: 13 mm
 - Breite: 330 mm (Deckmaß: 320 mm)
 - Länge: 2600 mm

Acoustic Sense WOOD



Akustikpaneele

Acoustic Sense WOOD



Holzart	Struktur	Artikel-Nr.	€/m ² zzgl. MwSt.	€/m ² inkl. MwSt.	Farb-Nr. Leisten
Eiche natur	NEU 04310 gebürstet	300011-2600330-04310	109,20	129,95	02277
Eiche pure	NEU 04311 gebürstet	300011-2600330-04311	109,20	129,95	02277
Eiche braun	NEU 04312 gebürstet	300011-2600330-04312	109,20	129,95	02277

Gesamstärke	Berechnungsmaß	Deckmaß	Verpackungseinheit VPE*	Gewicht pro VPE	Verpackungseinheit PAL	Gewicht pro Palette
13 mm	2600 × 330 mm	2600 × 320 mm	Paket à 2 Stück = ca. 1,716 m ²	ca. 7 kg	45 Pakete = ca. 77,22 m ²	ca. 350 kg

*(Abgabe nur in vollen VPE)

Befestigungsmaterial
siehe Seite 110

Montageschraube Nr. 30 in Verbindung mit einseitig gehobelten Latten oder handelsüblichen Montagekleber auf SMP-Basis.

MeisterPaneele. style


SP 800

- Nut-Nut-Paneel mit Versatzfuge
 - ca. 5 mm Filz-Oberfläche
 - MDF-Trägerplatte E1
 - Absorberklasse D
- Stärke: 14 mm
 - 3 Breiten im Karton: 80 | 100 | 120 mm
 - Länge: 840 mm

Produkt patentgeschützt
DE 102007007 620

Seite 67

MeisterPaneele. style



MeisterPaneele. nova


SP 300

- Nut-Nut-Paneel mit Versatzfuge
 - Mit Kopfkantenbearbeitung
 - Dekorfolien- oder Metallicfolien-ummantelt
 - MDF-Trägerplatte E1
 - Feuchtraumgeeignet
- Stärke: 15 mm
 - 3 Breiten im Karton: 80 | 100 | 120 mm
 - Länge: 840 mm

Produkt patentgeschützt
DE 102007007 620

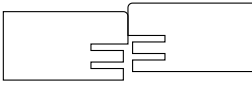
Seite 68

MeisterPaneele. nova



MeisterPaneele. style

SP 800



www.blauer-engel.de/liz176

Versatzfuge

Dekor	Artikel-Nr.	€/m ² zzgl. MwSt.	€/m ² inkl. MwSt.	Farb-Nr. Leisten
Filz basaltgrau	04502	73,91	87,95	04502
Filz quarzgrau	04503	73,91	87,95	04503
Filz schiefergrau	04504	73,91	87,95	04504
Filz olive	04511	73,91	87,95	04511
Filz terrabraun	04515	73,91	87,95	04515

Gesamtstärke	Berechnungsmaß	Deckmaß	Verpackungseinheit VPE	Gewicht pro VPE	Verpackungseinheit PAL	Gewicht pro Palette
14 mm	840 × 80 mm 840 × 100 mm 840 × 120 mm	840 × 80 mm 840 × 100 mm 840 × 120 mm	Pakete à 18 Stück = ca. 1,51 m ² bestehend aus: 840 × 80 mm × 6 Stück 840 × 100 mm × 6 Stück 840 × 120 mm × 6 Stück	ca. 13 kg	32 Pakete = ca. 48,38 m ²	ca. 450 kg

(Abgabe nur in vollen VPE)

Befestigungsmaterial
siehe Seite 110

Anfangs-/Endklipp und **Klammer TOP 300 M** in Verbindung mit **Lattungsprofil Typ 8**
oder **Klammer TOP 300 H** in Verbindung mit einseitig gehobelten Latten.

MeisterPaneele. nova

SP 300



Versatzfuge

Dekor	Artikel-Nr.		€/m ² zzgl. MwSt.	€/m ² inkl. MwSt.	Farb-Nr. Leisten	
Pinie weiß	04005	Holznachbildung	300003-0840300-04005	31,89	37,95	04005
Weiß	04038	Dekor	300003-0840300-04038	31,89	37,95	04038
Beton	04045	Nachbildung	300003-0840300-04045	31,89	37,95	04045
Eiche	04046	Holznachbildung	300003-0840300-04046	31,89	37,95	04046
Rost-Metallic	04077	Nachbildung	300003-0840300-04077	35,25	41,95	04077
Stahl-Metallic	04078	Nachbildung	300003-0840300-04078	35,25	41,95	04078
Edelstahl-Metallic	04079	Nachbildung	300003-0840300-04079	35,25	41,95	04079
Aluminium-Metallic	04080	Nachbildung	300003-0840300-04080	35,25	41,95	04080
Gold-Metallic	04081	Nachbildung	300003-0840300-04081	35,25	41,95	04081
Eiche rustikal cremegrau	04082	Holznachbildung	300003-0840300-04082	31,89	37,95	04082
Eiche rustikal	04083	Holznachbildung	300003-0840300-04083	31,89	37,95	04083

Gesamtstärke	Berechnungsmaß	Deckmaß	Verpackungseinheit VPE	Gewicht pro VPE	Verpackungseinheit PAL	Gewicht pro Palette
15 mm	840 × 80 mm 840 × 100 mm 840 × 120 mm	840 × 80 mm 840 × 100 mm 840 × 120 mm	Pakete à 18 Stück = ca. 1,51 m ² bestehend aus: 840 × 80 mm × 6 Stück 840 × 100 mm × 6 Stück 840 × 120 mm × 6 Stück	ca. 15,5 kg	32 Pakete = ca. 48,38 m ²	ca. 525 kg

(Abgabe nur in vollen VPE)

Befestigungsmaterial
siehe Seite 110

Anfangs-/Endklipp und **Klammer TOP 300 M** in Verbindung mit **Lattungprofil Typ 8**
oder **Klammer TOP 300 H** in Verbindung mit einseitig gehobelten Latten.

Dekorpaneele

Produkteigenschaften

- Ausgezeichnet mit dem Blauen Engel „weil emissionsarm“
 - Terragen-Trägerplatte
 - Terracell-ummantelt
 - Umfangreiche Dekorpalette
 - Vielseitiges Leistenortiment passend zu allen Dekoren
- Feuchtraumgeeignet – nachgewiesene Anti-Schimmelwirkung durch Zusammenwirken von Terracell-Oberfläche und Terragen-Trägerplatte
 - Einsatz eines 110 °C Spezialklebers ermöglicht den Einbau aller MM-geprüften Leuchten
 - Einfache, problemlose Verlegung
 - Nur für Innenräume zu verwenden. Auch Feuchtraum-Paneele nicht im direkten Spritzwasserbereich einsetzen.

MeisterPaneele. terra**DP 250**

- Nut-Feder-Paneel in dezenter Nullfugenoptik
 - Mit Kopfkantenbearbeitung
 - Terracell-ummantelt
 - Terragen-Trägerplatte
 - Feuchtraumgeeignet
- Blauer Engel
 - Stärke: 12 mm
 - Breite: 250 mm
 - Längen: 1280 | 2050 | 2600 | 3300 | 4100 mm

Seite 71

DP 200

- Nut-Feder-Paneel in Nullfugenoptik
 - Mit Kopfkantenbearbeitung
 - Terracell-ummantelt
 - Terragen-Trägerplatte
 - Feuchtraumgeeignet
- Blauer Engel
 - Stärke: 12 mm
 - Breite: 200 mm
 - Längen: 1280 | 2050 | 2600 | 3300 | 4100 mm


Seite 72

MeisterPaneele. terra

Terracell-ummantelte Oberfläche

Ummantelte Kantenqualität

Terragen-Trägerplatte



Dekorpaneele

Produkteigenschaften

- Feuchtraumgeeignet
- Attraktive Oberflächen, auf natürlicher Papierbasis
- Hohe Farbstabilität des Oberflächenmaterials
- Alle Längen mit Kopfkantenbearbeitung zur Endlosverlegung
- Einsatz eines 110 °C Spezialklebers ermöglicht den Einbau aller MM-geprüften Leuchten
- Trägermaterial: MDF E1
- Gesamtprodukt: E1-Qualität
- Umfangreiches Leistensortiment passend zu allen Dekoren
- Nur für Innenräume zu verwenden. Auch Feuchtraum-Paneele nicht im direkten Spritzwasserbereich einsetzen.

MeisterPaneele. bocado**DP 300**

- Nut-Feder-Paneel mit 3 mm Schattenfuge
- 1-Mann-Verlegemechanik
- Mit Kopfkantenbearbeitung
- Dekorfolien-ummantelt
- MDF-Trägerplatte E1
- Feuchtraumgeeignet
- Schnelle Befestigung mit der MEISTER-Spezialschraube Nr. 20 anstelle von Profilklemmern
- Stärke: 12 mm
- Breite: 300 mm
- Längen: 1280 | 2600 mm

Seite 73

DP 250

- Nut-Feder-Paneel in dezenter Nullfugenoptik
- 1-Mann-Verlege-Mechanik
- Mit Kopfkantenbearbeitung
- Dekorfolien-ummantelt
- MDF-Trägerplatte E1
- Feuchtraumgeeignet
- Schnelle Befestigung mit den MEISTER-Spezialschrauben Nr. 20 anstelle von Profilklemmern
- Stärke: 12 mm
- Breite: 250 mm
- Längen: 1280 | 2050 | 2600
3300 | 4100 mm

Produkt patentgeschützt
EP 2 530 218

Seite 74

DP 200

- Nut-Feder-Paneel in Nullfugenoptik
- Mit Kopfkantenbearbeitung
- Dekorfolien-ummantelt
- MDF-Trägerplatte E1
- Feuchtraumgeeignet
- Stärke: 12 mm
- Breite: 200 mm
- Längen: 1280 | 2050 | 2600
3300 | 4100 mm

Seite 75

MeisterPaneele. tertio**DP 250**


- Nut-Feder-Paneel in Nullfugenoptik
- Mit Kopfkantenbearbeitung
- Feuchtraumgeeignet
- Dekorfolien-ummantelt
- MDF-Trägerplatte E1
- Stärke: 9,5 mm
- Breite: 250 mm
- Längen: 1280 | 2600 mm

Seite 76

DP 200

- Nut-Feder-Paneel in Nullfugenoptik
- Mit Kopfkantenbearbeitung
- Feuchtraumgeeignet
- Dekorfolien-ummantelt
- MDF-Trägerplatte E1
- Stärke: 9,5 mm
- Breite: 200 mm
- Längen: 1280 | 2600 mm

Seite 77

MeisterPaneele. bocado**MeisterPaneele. tertio**

Dekorpaneele

MeisterPaneele. terra

DP 250

www.blauer-engel.de/uz176

Nullfuge

Dekor	Artikel-Nr.	€ /m ² zzgl. MwSt.	€ /m ² inkl. MwSt.	Farb-Nr. Leisten	
Classic-Weiß	00087 Holznachbildung	300004-....250-00087	22,27	26,50	00087
Delgado-Esche	00167 Holznachbildung	300004-....250-00167	22,27	26,50	00167
Akazie hell	04012 Holznachbildung	300004-....250-04012	22,27	26,50	04012
Fineline weiß	04017 Dekor	300004-....250-04017	22,27	26,50	04017
Corona	04087 Dekor	300004-....250-04087	22,27	26,50	04087
White Pine	04088 Holznachbildung	300004-....250-04088	22,27	26,50	04088
Duo Gloss White	04089 Dekor	300004-....250-04089	22,27	26,50	04089
Vintage weiß	04091 Dekor	300004-....250-04091	22,27	26,50	04091
Ridge Oak white	04200 Holznachbildung	300004-....250-04200	22,27	26,50	04200
Ridge Oak grey	04201 Holznachbildung	300004-....250-04201	22,27	26,50	04201
White Cloud	04202 Dekor	300004-....250-04202	22,27	26,50	04202
White Vision	04203 Dekor	300004-....250-04203	22,27	26,50	04203
Mountain Wood grey	04204 Holznachbildung	300004-....250-04204	22,27	26,50	04204
Mountain Wood white	04205 Holznachbildung	300004-....250-04205	22,27	26,50	04205

Bei Ihrer Bestellung ersetzen Sie bitte die Punkte in der Artikelnummer durch die Ziffern der gewünschten Länge (z. B. Terra DP 250, Akazie hell 04012, 2600 mm = 300004-2600250-04012).

Gesamtstärke	Berechnungsmaß	Deckmaß	Verpackungseinheit VPE*	Gewicht pro VPE	Verpackungseinheit PAL	Gewicht pro Palette
12 mm	1280 × 250 mm	1271 × 241 mm	Paket à 4 Stück = ca. 1,28 m ²	ca. 9,5 kg	42 Pakete = ca. 53,76 m ²	ca. 430 kg
12 mm	2050 × 250 mm	2041 × 241 mm	Paket à 4 Stück = ca. 2,05 m ²	ca. 15,5 kg	40 Pakete = ca. 82,00 m ²	ca. 650 kg
12 mm	2600 × 250 mm	2591 × 241 mm	Paket à 4 Stück = ca. 2,60 m ²	ca. 19,5 kg	40 Pakete = ca. 104,00 m ²	ca. 820 kg
12 mm	3300 × 250 mm	3291 × 241 mm	Paket à 3 Stück = ca. 2,48 m ²	ca. 19 kg	40 Pakete = ca. 99,00 m ²	ca. 790 kg
12 mm	4100 × 250 mm	4091 × 241 mm	Paket à 3 Stück = ca. 3,08 m ²	ca. 23,5 kg	32 Pakete = ca. 98,40 m ²	ca. 790 kg

*(Abgabe nur in vollen VPE)

Befestigungsmaterial
siehe Seite 110

Klammer TOP 4 in Verbindung mit einseitig gehobelten Latten oder
Klammer TOP 15 und **Anfangs-/Endklipp** in Verbindung mit **Lattungsprofil Typ 8**

MeisterPaneele. terra

DP 200



www.blauer-engel.de/liz176

Nullfuge

Dekor	Artikel-Nr.	€ /m ² zzgl. MwSt.	€ /m ² inkl. MwSt.	Farb-Nr. Leisten	
Classic-Weiß	00087 Holznachbildung	300005-....200-00087	22,27	26,50	00087
Delgado-Esche	00167 Holznachbildung	300005-....200-00167	22,27	26,50	00167
Akazie hell	04012 Holznachbildung	300005-....200-04012	22,27	26,50	04012
Fineline weiß	04017 Dekor	300005-....200-04017	22,27	26,50	04017
Corona	04087 Dekor	300005-....200-04087	22,27	26,50	04087
White Pine	04088 Holznachbildung	300005-....200-04088	22,27	26,50	04088
Duo Gloss White	04089 Dekor	300005-....200-04089	22,27	26,50	04089
Vintage weiß	04091 Dekor	300005-....200-04091	22,27	26,50	04091
Ridge Oak white	04200 Holznachbildung	300005-....200-04200	22,27	26,50	04200
Ridge Oak grey	04201 Holznachbildung	300005-....200-04201	22,27	26,50	04201
White Cloud	04202 Dekor	300005-....200-04202	22,27	26,50	04202
White Vision	04203 Dekor	300005-....200-04203	22,27	26,50	04203
Mountain Wood grey	04204 Holznachbildung	300005-....200-04204	22,27	26,50	04204
Mountain Wood white	04205 Holznachbildung	300005-....200-04205	22,27	26,50	04205

Bei Ihrer Bestellung ersetzen Sie bitte die Punkte in der Artikelnummer durch die Ziffern der gewünschten Länge (z. B. Terra DP 200, Akazie hell 04012, 2600 mm = 300005-2600200-04012).

Gesamtstärke	Berechnungsmaß	Deckmaß	Verpackungseinheit VPE*	Gewicht pro VPE	Verpackungseinheit PAL	Gewicht pro Palette
12 mm	1280 × 200 mm	1271 × 191 mm	Paket à 5 Stück = ca. 1,28 m ²	ca. 9,5 kg	40 Pakete = ca. 51,20 m ²	ca. 410 kg
12 mm	2050 × 200 mm	2041 × 191 mm	Paket à 5 Stück = ca. 2,05 m ²	ca. 15,5 kg	50 Pakete = ca. 102,50 m ²	ca. 800 kg
12 mm	2600 × 200 mm	2591 × 191 mm	Paket à 5 Stück = ca. 2,60 m ²	ca. 19,5 kg	40 Pakete = ca. 104,00 m ²	ca. 810 kg
12 mm	3300 × 200 mm	3291 × 191 mm	Paket à 3 Stück = ca. 1,98 m ²	ca. 15 kg	50 Pakete = ca. 99,00 m ²	ca. 780 kg
12 mm	4100 × 200 mm	4091 × 191 mm	Paket à 3 Stück = ca. 2,46 m ²	ca. 19 kg	40 Pakete = ca. 98,40 m ²	ca. 780 kg

*(Abgabe nur in vollen VPE)

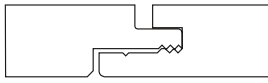
Befestigungsmaterial
siehe Seite 110

Klammer TOP 4 in Verbindung mit einseitig gehobelten Latten oder
Klammer TOP 15 und **Anfangs-/Endklipp** in Verbindung mit **Lattungprofil Typ 8**.

Dekorpaneele

MeisterPaneele. bocado

DP 300

www.blauer-engel.de/uz176

Schattenfuge

Dekor	Artikel-Nr.	€/m ² zzgl. MwSt.	€/m ² inkl. MwSt.	Farb-Nr. Leisten	
Uni weiß glänzend DF	00324 Dekor	300006-....300-00324	19,29	22,95	00324
Trentino-Ahorn	00328 Holznachbildung	300006-....300-00328	19,29	22,95	00328
Silberesche	00330 Holznachbildung	300006-....300-00330	19,29	22,95	00330
Classic-Weiß DF	00387 Holznachbildung	300006-....300-00387	19,29	22,95	00087
Ahorn hell	04003 Holznachbildung	300006-....300-04003	19,29	22,95	04003
Streifer silber	04021 Dekor	300006-....300-04021	19,29	22,95	04021
FineLine weiß	04029 Dekor	300006-....300-04029	19,29	22,95	04029
Beton	04045 Nachbildung	300006-....300-04045	19,29	22,95	04045
Eiche weiß deckend	04069 Holznachbildung	300006-....300-04069	19,29	22,95	04069
Whiteline	04074 Dekor	300006-....300-04074	19,29	22,95	04074
Eiche vintage weiß	04075 Holznachbildung	300006-....300-04075	19,29	22,95	04075
Weiß Hochglanz	04084 Dekor	300006-....300-04084	19,29	22,95	04084
Pinie hell	04093 Holznachbildung	300006-....300-04093	19,29	22,95	04093
Buche pure	04094 Holznachbildung	300006-....300-04094	19,29	22,95	04094

Bei Ihrer Bestellung ersetzen Sie bitte die Punkte in der Artikelnummer durch die Ziffern der gewünschten Länge (z. B. Bocado DP 300, Streifer silber 04021, 2600 mm = 300006-2600300-04021).

Gesamtstärke	Berechnungsmaß	Deckmaß	Verpackungseinheit VPE*	Gewicht pro VPE	Verpackungseinheit PAL	Gewicht pro Palette
12 mm	1280 × 300 mm	1266 × 286 mm	Paket à 4 Stück = ca. 1,54 m ²	ca. 11 kg	36 Pakete = ca. 55,30 m ²	ca. 420 kg
12 mm	2600 × 300 mm	2586 × 286 mm	Paket à 4 Stück = ca. 3,12 m ²	ca. 23 kg	30 Pakete = ca. 93,60 m ²	ca. 710 kg

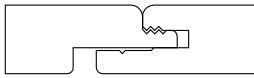
*(Abgabe nur in vollen VPE)

Befestigungsmaterial
siehe Seite 110

Spezialschraube Nr. 20 oder **Klammer TOP 4** in Verbindung mit einseitig gehobelten Latten oder
Klammer TOP 15 und **Anfangs-/Endklipp** in Verbindung mit **Lattungprofil Typ 8**.
Bei Deckenmontage ausschließlich Klammer TOP 4 oder Klammer TOP 15

MeisterPaneele. bocado

DP 250



www.blauer-engel.de/liz176

Nullfuge

Dekor	Artikel-Nr.	€/m ² zzgl. MwSt.	€/m ² inkl. MwSt.	Farb-Nr. Leisten	
Uni weiß glänzend DF	00324 Dekor	300007-....250-00324	19,29	22,95	00324
Trentino-Ahorn	00328 Holznachbildung	300007-....250-00328	19,29	22,95	00328
Silberesche	00330 Holznachbildung	300007-....250-00330	19,29	22,95	00330
Classic-Weiß DF	00387 Holznachbildung	300007-....250-00387	19,29	22,95	00087
Ahorn hell	04003 Holznachbildung	300007-....250-04003	19,29	22,95	04003
Streifer silber	04021 Dekor	300007-....250-04021	19,29	22,95	04021
Fineline weiß	04029 Dekor	300007-....250-04029	19,29	22,95	04029
Beton	04045 Nachbildung	300007-....250-04045	19,29	22,95	04045
Eiche weiß deckend	04069 Holznachbildung	300007-....250-04069	19,29	22,95	04069
Whiteline	04074 Dekor	300007-....250-04074	19,29	22,95	04074
Eiche vintage weiß	04075 Holznachbildung	300007-....250-04075	19,29	22,95	04075
Weiß Hochglanz	04084 Dekor	300007-....250-04084	19,29	22,95	04084
Pinie hell	04093 Holznachbildung	300007-....250-04093	19,29	22,95	04093
Buche pure	04094 Holznachbildung	300007-....250-04094	19,29	22,95	04094

Bei Ihrer Bestellung ersetzen Sie bitte die Punkte in der Artikelnummer durch die Ziffern der gewünschten Länge (z. B. Bocado DP 250, Streifer silber 04021, 2600 mm = 300007-2600250-04021).

Gesamtstärke	Berechnungsmaß	Deckmaß	Verpackungseinheit VPE*	Gewicht pro VPE	Verpackungseinheit PAL	Gewicht pro Palette
12 mm	1280 × 250 mm	1266 × 236 mm	Paket à 4 Stück = ca. 1,28 m ²	ca. 9,5 kg	42 Pakete = ca. 53,76 m ²	ca. 420 kg
12 mm	2050 × 250 mm	2036 × 236 mm	Paket à 4 Stück = ca. 2,05 m ²	ca. 15,5 kg	40 Pakete = ca. 82,00 m ²	ca. 640 kg
12 mm	2600 × 250 mm	2586 × 236 mm	Paket à 4 Stück = ca. 2,60 m ²	ca. 19,5 kg	40 Pakete = ca. 104,00 m ²	ca. 810 kg
12 mm	3300 × 250 mm	3286 × 236 mm	Paket à 3 Stück = ca. 2,48 m ²	ca. 19 kg	40 Pakete = ca. 99,00 m ²	ca. 780 kg
12 mm	4100 × 250 mm	4086 × 236 mm	Paket à 3 Stück = ca. 3,08 m ²	ca. 23,5 kg	32 Pakete = ca. 98,40 m ²	ca. 780 kg

*(Abgabe nur in vollen VPE)

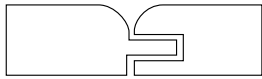
Befestigungsmaterial
siehe Seite 110

Spezialschraube Nr. 20 oder **Klammer TOP 4** in Verbindung mit einseitig gehobelten Latten oder
Klammer TOP 15 und **Anfangs-/Endklipp** in Verbindung mit **Lattungprofil Typ 8**.

Dekorpaneele

MeisterPaneele. bocado

DP 200


www.blauer-engel.de/uz176

Nullfuge

Dekor	Artikel-Nr.	€/m ² zzgl. MwSt.	€/m ² inkl. MwSt.	Farb-Nr. Leisten	
Uni weiß glänzend DF	00324 Dekor	300008-....200-00324	19,29	22,95	00324
Trentino-Ahorn	00328 Holznachbildung	300008-....200-00328	19,29	22,95	00328
Silberesche	00330 Holznachbildung	300008-....200-00330	19,29	22,95	00330
Classic-Weiß DF	00387 Holznachbildung	300008-....200-00387	19,29	22,95	00087
Ahorn hell	04003 Holznachbildung	300008-....200-04003	19,29	22,95	04003
Streifer silber	04021 Dekor	300008-....200-04021	19,29	22,95	04021
FineLine weiß	04029 Dekor	300008-....200-04029	19,29	22,95	04029
Beton	04045 Nachbildung	300008-....200-04045	19,29	22,95	04045
Eiche weiß deckend	04069 Holznachbildung	300008-....200-04069	19,29	22,95	04069
Whiteline	04074 Dekor	300008-....200-04074	19,29	22,95	04074
Eiche vintage weiß	04075 Holznachbildung	300008-....200-04075	19,29	22,95	04075
Weiß Hochglanz	04084 Dekor	300008-....200-04084	19,29	22,95	04084
Pinie hell	04093 Holznachbildung	300008-....200-04093	19,29	22,95	04093
Buche pure	04094 Holznachbildung	300008-....200-04094	19,29	22,95	04094

Bei Ihrer Bestellung ersetzen Sie bitte die Punkte in der Artikelnummer durch die Ziffern der gewünschten Länge (z. B. Bocado DP 200, Streifer silber 04021, 2600 mm = 300008-2600200-04021).

Gesamtstärke	Berechnungsmaß	Deckmaß	Verpackungseinheit VPE*	Gewicht pro VPE	Verpackungseinheit PAL	Gewicht pro Palette
12 mm	1280 × 200 mm	1271 × 191 mm	Paket à 5 Stück = ca. 1,28 m ²	ca. 9,5 kg	40 Pakete = ca. 51,20 m ²	ca. 410 kg
12 mm	2050 × 200 mm	2041 × 191 mm	Paket à 5 Stück = ca. 2,05 m ²	ca. 15,5 kg	50 Pakete = ca. 102,50 m ²	ca. 800 kg
12 mm	2600 × 200 mm	2591 × 191 mm	Paket à 5 Stück = ca. 2,60 m ²	ca. 19,5 kg	40 Pakete = ca. 104,00 m ²	ca. 810 kg
12 mm	3300 × 200 mm	3291 × 191 mm	Paket à 3 Stück = ca. 1,98 m ²	ca. 15 kg	50 Pakete = ca. 99,00 m ²	ca. 780 kg
12 mm	4100 × 200 mm	4091 × 191 mm	Paket à 3 Stück = ca. 2,46 m ²	ca. 19 kg	40 Pakete = ca. 98,40 m ²	ca. 780 kg

*(Abgabe nur in vollen VPE)

Befestigungsmaterial
siehe Seite 110

Klammer TOP 4 in Verbindung mit einseitig gehobelten Latten oder
Klammer TOP 15 und **Anfangs-/Endklipp** in Verbindung mit **Lattungsprofil Typ 8**.

MeisterPaneele. tertio

DP 250



Nullfuge

Dekor	Artikel-Nr.	€/m ² zzgl. MwSt.	€/m ² inkl. MwSt.	Farb-Nr. Leisten	
Lightwood	04096 Holznachbildung	300009-....250-04096	15,92	18,95	04096
Grauesche	04097 Holznachbildung	300009-....250-04097	15,92	18,95	04097
Vintage Timber	04098 Holznachbildung	300009-....250-04098	15,92	18,95	04098
Pinie arcticweiß	04099 Holznachbildung	300009-....250-04099	15,92	18,95	04099

Bei Ihrer Bestellung ersetzen Sie bitte die Punkte in der Artikelnummer durch die Ziffern der gewünschten Länge (z. B. Tertio DP 250, Grauesche 04097, 2600 mm = 300009-2600250-04097).

Gesamtstärke	Berechnungsmaß	Deckmaß	Verpackungseinheit VPE*	Gewicht pro VPE	Verpackungseinheit PAL	Gewicht pro Palette
9,5 mm	1280 × 250 mm	1275 × 245 mm	Paket à 4 Stück = ca. 1,28 m ²	ca. 9,5 kg	48 Pakete = ca. 61,44 m ²	ca. 480 kg
9,5 mm	2600 × 250 mm	2595 × 245 mm	Paket à 4 Stück = ca. 2,60 m ²	ca. 18,5 kg	40 Pakete = ca. 104,00 m ²	ca. 770 kg

*(Abgabe nur in vollen VPE)

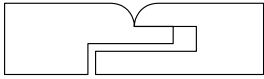
Befestigungsmaterial
siehe Seite 110

Befestigungskralle Nr. 3

Dekorpaneele

MeisterPaneele. tertio

DP 200



Nullfuge

Dekor	Artikel-Nr.	€/m ² zzgl. MwSt.	€/m ² inkl. MwSt.	Farb-Nr. Leisten	
Esche perlweiß	00382 Holznachbildung	300010-....200-00382	15,92	18,95	00330
Esche alpinweiß	00384 Holznachbildung	300010-....200-00384	15,92	18,95	00087
Pinie creme	00385 Holznachbildung	300010-....200-00385	15,92	18,95	00102
Lightwood	04096 Holznachbildung	300010-....200-04096	15,92	18,95	04096

Bei Ihrer Bestellung ersetzen Sie bitte die Punkte in der Artikelnummer durch die Ziffern der gewünschten Länge (z. B. Tertio DP 200, Esche alpinweiß 00384, 2600 mm = 300010-2600200-00384).

Gesamtstärke	Berechnungsmaß	Deckmaß	Verpackungseinheit VPE*	Gewicht pro VPE	Verpackungseinheit PAL	Gewicht pro Palette
9,5 mm	1280 × 200 mm	1270 × 190 mm	Paket à 5 Stück = ca. 1,28 m ²	ca. 9,5 kg	48 Pakete = ca. 61,44 m ²	ca. 480 kg
9,5 mm	2600 × 200 mm	2590 × 190 mm	Paket à 5 Stück = ca. 2,60 m ²	ca. 18,5 kg	45 Pakete = ca. 117,00 m ²	ca. 850 kg

*(Abgabe nur in vollen VPE)

Befestigungsmaterial
siehe Seite 110


Befestigungskralle Nr. 3
oder
Befestigungsklammern:
Mindest-Klammerlänge: 16 mm
Mindest-Klammer-Rückenbreite: 8-10 mm
Mindestdrahtstärke der Klammer: 0,9 - 1,3 mm

Leisten und Zubehör

Die komfortable Klicktechnologie macht es möglich: MEISTER-Böden werden in vielen Fällen von Profis verlegt, aber auch von Heimwerkern, die im eigenen Wohnumfeld Hand anlegen. Und auch wenn die schwimmende leimlose Verlegung vieles bedeutend einfacher macht: Außer den Bodenelementen mit der extrem passgenauen MEISTER-Klickverbindung benötigen Sie das passende Zubehör.

Denn wir bei MEISTER bieten nicht nur Produkte, sondern Lösungen. Und dazu gehören nun einmal auch passende Leisten und Heizkörperrosetten. Denn der perfekte Gesamteindruck entsteht eigentlich erst, wenn auch die Details stimmen.

Auf den folgenden Seiten finden Sie einen Überblick über unser Zubehör-Sortiment und unsere Pflegemittel.




Leisten für:

- alle Böden
- Parkettboden
- Lindura-Holzboden
- Holzboden Natureflex
- Designboden
- Laminatboden



Verlegezubehör



Unterlagsmaterialien (Dämmunterlagen)



Zubehör

- Heizkörper-Rosetten
- Türstopper




Profile aus:

- Parkettboden
- Aluminium



Reinigungs- und Pflegemittel



Leisten für:

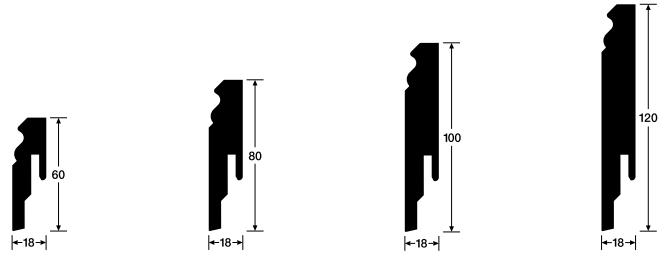
- Echtholzpaneele
- Akustikpaneele
- Systempaneele
- Dekorpaneele



für alle Böden


www.blauer-engel.de/uz176

Bei Ihrer Bestellung ersetzen Sie bitte die Punkte am Ende der Artikelnummer durch die Ziffern der gewünschten Dekornummer (z. B. Profil 10 PK, Uni weiß glänzend DF **00324** = **200000-2380-00324**)



	Fußleiste Profil 10 PK		Fußleiste Profil 11 PK		Fußleiste Profil 12 PK		Fußleiste Profil 13 PK	
	€/lfd. M.		€/lfd. M.		€/lfd. M.		€/lfd. M.	
	zzgl. MwSt.	inkl. MwSt.	zzgl. MwSt.	inkl. MwSt.	zzgl. MwSt.	inkl. MwSt.	zzgl. MwSt.	inkl. MwSt.
	200000-2380-.....		200001-2380-.....		200002-2380-.....		200003-2380-.....	
Uni weiß glänzend DF 00324 Dekor	3,70	4,40	4,12	4,90	4,54	5,40	4,96	5,90
Weiß DF (streichfähig) 02222 Dekor	3,70	4,40	4,12	4,90	4,54	5,40	4,96	5,90
Trägermaterial	MDF E1		MDF E1		MDF E1		MDF E1	
Länge in mm	2380		2380		2380		2380	
VPE in lfd. M.	9,52		9,52		9,52		9,52	
VPE in Stück	4		4		4		4	
Befestigung siehe Seite 94	800000-00001		800000-00001		800000-00001		800000-00001	

Passende Innenecken, Außenecken, Verbindungsstücke und Endkappen siehe Seite 92

	Fußleiste Profil 14 MK		Fußleiste Profil 15 MK		Fußleiste Profil 16 MK		Fußleiste Profil 20 PK		Fußleiste Profil 20 PK Aqua	
	€/lfd. M.		€/lfd. M.		€/lfd. M.		€/lfd. M.		€/lfd. M.	
	zzgl. MwSt.	inkl. MwSt.	zzgl. MwSt.	inkl. MwSt.	zzgl. MwSt.	inkl. MwSt.	zzgl. MwSt.	inkl. MwSt.	zzgl. MwSt.	inkl. MwSt.
	200009-2380-.....		200010-2380-.....		200011-2380-.....		200013-2380-.....		200014-2380-.....	
Anthrazit DF 00059 Dekor	2,52	3,00	2,94	3,50	3,36	4,00	2,94	3,50		
Edelstahl DF 00063 Dekor	3,03	3,60	3,45	4,10	3,87	4,60	3,45	4,10	5,55	6,60
Uni weiß glänzend DF 00324 Dekor	2,52	3,00	2,94	3,50	3,36	4,00	2,94	3,50	5,04	6,00
Weiß DF (streichfähig) 02222 Dekor	2,52	3,00	2,94	3,50	3,36	4,00	2,94	3,50		
Schwarz DF 02277 Dekor							2,94	3,50		
Trägermaterial	MDF E1		MDF E1		MDF E1		MDF E1		Polystyrol	
Länge in mm	2380		2380		2380		2380		2380	
VPE in lfd. M.	9,52		9,52		9,52		9,52		9,52	
VPE in Stück	4		4		4		4		4	
Befestigung siehe Seite 94	800000-00003		800000-00003		800000-00003		800000-00001		800000-00001	

Passende Innenecken, Außenecken, Verbindungsstücke und Endkappen siehe Seite 93

für alle Böden

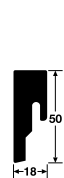
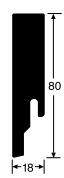

www.blauer-engel.de/uz176

Bei Ihrer Bestellung ersetzen Sie bitte die Punkte am Ende der Artikelnummer durch die Ziffern der gewünschten Dekornummer (z. B. Profil 3 PK, Edelstahl DF **00063** = **200005-2380-00063**)

Fußleiste
Profil 2 PKFußleiste
Profil 3 PKFußleiste
Profil 5 PKFußleiste
Profil 6Viertelstab
Profil 7

	200004-2380-.....		200005-2380-.....		200006-2380-.....		200007-2380-.....		200008-2380-.....			
	zzgl. MwSt.	inkl. MwSt.	zzgl. MwSt.	inkl. MwSt.	zzgl. MwSt.	inkl. MwSt.	zzgl. MwSt.	inkl. MwSt.	zzgl. MwSt.	inkl. MwSt.		
Edelstahl DF	00063	Dekor		3,70	4,40							
Uni weiß glänzend DF	00324	Dekor	3,11	3,70	3,19	3,80	3,87	4,60	1,76	2,10	1,85	2,20
Weiß DF (streichfähig)	02222	Dekor	3,11	3,70	3,19	3,80	3,87	4,60	1,76	2,10	1,85	2,20
Trägermaterial	MDF E1		MDF E1		MDF E1		MDF E1		MDF E1			
Länge in mm	2380		2380		2380		2380		2380			
VPE in lfd. M.	9,52		9,52		9,52		47,6		95,20			
VPE in Stück	4		4		4		20		40			
Befestigung siehe Seite 94	800000-00001		800000-00001		800000-00001							

Passende Innenecken, Außenecken und Endkappen siehe Seite 90-91

Fußleiste
Profil 8 PKFußleiste
Profil 9 PKFußleiste
Profil 17Fußleiste
Profil 18 PKFußleiste
Profil 19 PK

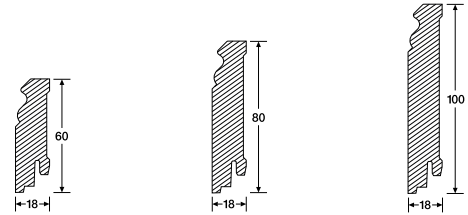
	200015-2380-.....		200016-2380-.....		200012-2380-.....		200017-2380-.....		200018-2380-.....			
	zzgl. MwSt.	inkl. MwSt.	zzgl. MwSt.	inkl. MwSt.	zzgl. MwSt.	inkl. MwSt.	zzgl. MwSt.	inkl. MwSt.	zzgl. MwSt.	inkl. MwSt.		
Anthrazit DF	00059	Dekor	3,45	4,10	4,45	5,30						
Edelstahl DF	00063	Dekor	4,12	4,90	5,04	6,00						
Uni weiß glänzend DF	00324	Dekor	3,45	4,10	4,45	5,30	2,77	3,30	3,78	4,50	4,79	5,70
Weiß DF (streichfähig)	02222	Dekor	3,45	4,10	4,45	5,30	2,77	3,30				
Schwarz DF	02277	Dekor	3,45	4,10	4,45	5,30						
Trägermaterial	MDF E1		MDF E1		MDF E1		MDF E1		MDF E1			
Länge in mm	2380		2380		2380		2380		2380			
VPE in lfd. M.	9,52		9,52		9,52		9,52		9,52			
VPE in Stück	4		4		4		4		4			
Befestigung siehe Seite 94	800000-00001		800000-00001				800000-00001		800000-00001			

Passende Innenecken, Außenecken und Endkappen siehe Seite 93

Fußleisten mit Fichtekern für alle Böden


www.blauer-engel.de/uz176

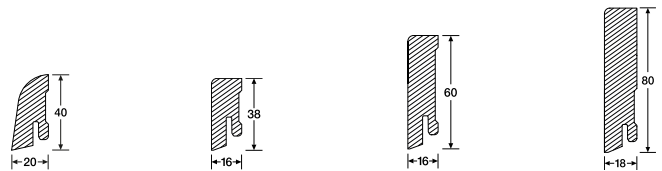
Bei Ihrer Bestellung ersetzen Sie bitte die Punkte am Ende der Artikelnummer durch die Ziffern der gewünschten Dekornummer (z. B. Profil 10 F MK, Weiß DF (RAL 9016) **02266 = 200019-2380-02266**)



	Fußleiste Profil 10 F MK		Fußleiste Profil 11 F MK		Fußleiste Profil 12 F MK			
	€/lfd. M.		€/lfd. M.		€/lfd. M.			
	zzgl. MwSt.	inkl. MwSt.	zzgl. MwSt.	inkl. MwSt.	zzgl. MwSt.	inkl. MwSt.		
	200019-2380-.....		200020-2380-.....		200021-2380-.....			
Weiß DF (RAL 9016)	02266	Dekor	3,87	4,60	4,29	5,10	4,71	5,60
Trägermaterial	Fichte		Fichte		Fichte			
Länge in mm	2380		2380		2380			
VPE in lfd. M.	9,52		9,52		9,52			
VPE in Stück	4		4		4			
Befestigungsmaterial siehe Seite 94	800000-00003		800000-00003		800000-00003			

Passende Innenecken, Außenecken, Verbindungsstücke und Endkappen siehe Seite 92

Bei Ihrer Bestellung ersetzen Sie bitte die Punkte am Ende der Artikelnummer durch die Ziffern der gewünschten Dekornummer (z. B. Profil 14 F MK, Weiß DF (RAL 9016) **02266 = 200040-2380-02266**)

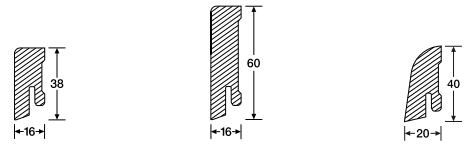


	Fußleiste Profil 21 F MK		Fußleiste Profil 14 F MK		Fußleiste Profil 15 F MK		Fußleiste Profil 22 F MK			
	€/lfd. M.		€/lfd. M.		€/lfd. M.		€/lfd. M.			
	zzgl. MwSt.	inkl. MwSt.	zzgl. MwSt.	inkl. MwSt.	zzgl. MwSt.	inkl. MwSt.	zzgl. MwSt.	inkl. MwSt.		
	200042-2380-.....		200040-2380-.....		200041-2380-.....		200025-2380-.....			
Weiß DF (RAL 9016)	02266	Dekor	2,94	3,50	2,69	3,20	3,11	3,70	4,29	5,10
Trägermaterial	Fichte		Fichte		Fichte		Fichte			
Länge in mm	2380		2380		2380		2380			
VPE in lfd. M.	9,52		9,52		9,52		9,52			
VPE in Stück	4		4		4		4			
Befestigungsmaterial siehe Seite 94	800000-00003		800000-00003		800000-00003		800000-00003			

Passende Innenecken, Außenecken, Verbindungsstücke und Endkappen siehe Seite 93

Fußleisten mit Fichtekern für Parkettböden und Holzböden

Bei Ihrer Bestellung ersetzen Sie bitte die Punkte am Ende der Artikelnummer durch die Ziffern der gewünschten Dekornummer (z. B. Profil 15 F MK, Eiche natur **00001** = **200023-2380-00001**)



		Fußleiste Profil 14 F MK		Fußleiste Profil 15 F MK		Fußleiste Profil 21 F MK	
		€/lfd. M.		€/lfd. M.		€/lfd. M.	
		zzgl. MwSt.	inkl. MwSt.	zzgl. MwSt.	inkl. MwSt.	zzgl. MwSt.	inkl. MwSt.
		200022-2380-.....		200023-2380-.....		200024-2380-.....	
Eiche natur	00001	4,12	4,90	4,54	5,40	4,37	5,20
Nussbaum amerikanisch	00015			4,54	5,40		
Buche	00019			4,54	5,40		
Ahorn kanadisch	00027			4,54	5,40		
Eiche Nature	NEU 01084			5,04	6,00		
Eiche weiß Nature	01087			5,04	6,00		
Eiche cremeweiß	NEU 01154			5,04	6,00		
Eiche pure	01177			5,04	6,00		
Eiche creme gekälkt	NEU 01190			5,04	6,00		
Eiche greige	01215			5,04	6,00		
Eiche cremeweiß Nature	NEU 01284			5,04	6,00		
Trägermaterial		Fichte		Fichte		Fichte	
Länge in mm		2380		2380		2380	
VPE in lfd. M.		9,52		9,52		9,52	
VPE in Stück		4		4		4	
Befestigung siehe Seite 94		800000-00003		800000-00003		800000-00003	

für Parkettböden

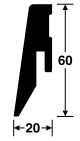
Bei Ihrer Bestellung ersetzen Sie bitte die Punkte am Ende der Artikelnummer durch die Ziffern der gewünschten Dekornummer (z. B. Profil 3 PK, Eiche Nature **01084** = **200049-2380-01084**)



		Fußleiste Profil 3 PK		Fußleiste Profil 14 MK		Fußleiste Profil 15 MK	
		€/lfd. M. zzgl. MwSt.	inkl. MwSt.	€/lfd. M. zzgl. MwSt.	inkl. MwSt.	€/lfd. M. zzgl. MwSt.	inkl. MwSt.
		200049-2380-.....		200051-2380-.....		200052-2380-.....	
Eiche roh	00R01	4,37	5,20			4,20	5,00
Eiche natur	00001	4,54	5,40	3,95	4,70	4,37	5,20
Buche	00019	4,54	5,40			4,37	5,20
Ahorn kanadisch	00027	4,54	5,40				
Eiche schwarzbraun	01009	5,04	6,00			4,87	5,80
Eiche Optik gelaugt	01045	5,04	6,00				
Esche reinweiß	01073	5,04	6,00				
Eiche weiß deckend	01079	5,04	6,00				
Eiche Nature	01084	5,04	6,00	4,45	5,30	4,87	5,80
Eiche weiß Nature	01087	5,04	6,00				
Eiche hell	01094	5,04	6,00				
Eiche pure Nature	01104	5,04	6,00				
Eiche cremeweiß	01154	5,04	6,00				
Eiche pure	01177					4,87	5,80
Esche weiß	01181	5,04	6,00				
Eiche polarweiß gekälkt	01200	5,04	6,00				
Eiche weiß	01206	5,04	6,00				
Nussbaum amerikanisch	01210	4,54	5,40				
Eiche naturhell	01213	5,04	6,00				
Eiche greige	01215	5,04	6,00				
Eiche braun	01235	5,04	6,00				
Eiche hell	01238	5,04	6,00				
Eiche olivbraun	01265	5,04	6,00				
Eiche honig	01275	5,04	6,00				
Eiche weiß gekälkt	01277	5,04	6,00				
Eiche cremeweiß gekälkt	01278	5,04	6,00				
Eiche karamell	01279	5,04	6,00				
Buche gedämpft	01280	4,54	5,40				
Esche pure	01281	5,04	6,00				
Eiche weiß lasiert	01282	5,04	6,00				
Eiche mittelbraun	01283	5,04	6,00				
Eiche cremeweiß Nature	01284	5,04	6,00				

Trägermaterial	MDF E1	MDF E1	MDF E1
Länge in mm	2380	2380	2380
VPE in lfd. M.	9,52	9,52	9,52
VPE in Stück	4	4	4
Befestigung siehe Seite 94	800000-00001	800000-00003	800000-00003

für Lindura-Holzböden



Bei Ihrer Bestellung ersetzen Sie bitte die Punkte am Ende der Artikelnummer durch die Ziffern der gewünschten Dekornummer (z. B. Profil 3 PK, Eiche Nature **01084** = **200049-2380-01084**)

Fußleiste
Profil 3 PK

		€/lfd. M.	
		zzgl. MwSt.	inkl. MwSt.
		200049-2380-.....	
Eiche Optik gelaugt	01045	5,04	6,00
Eiche Nature	01084	5,04	6,00
Eiche weiß Nature	01087	5,04	6,00
Eiche hell	01094	5,04	6,00
Eiche pure Nature	01104	5,04	6,00
Eiche lehmgrau	01131	5,04	6,00
Eiche cremeweiß	01154	5,04	6,00
Eiche arcticweiß	01168	5,04	6,00
Eiche Alabaster	01176	5,04	6,00
Eiche polarweiß gekälkt	01200	5,04	6,00
Eiche weiß	01206	5,04	6,00
Nussbaum amerikanisch	01210	4,54	5,40
Eiche kupferbraun	01219	5,04	6,00
Eiche olivbraun	01265	5,04	6,00
Eiche Champagner	01266	5,04	6,00
Eiche cremeweiß	01267	5,04	6,00
Eiche kastanienbraun	01268	5,04	6,00
Eiche greige	01269	5,04	6,00
Eiche graubraun	01274	5,04	6,00
Eiche honig	01275	5,04	6,00
Eiche olivgrau	01276	5,04	6,00

Trägermaterial	MDF E1
Länge in mm	2380
VPE in lfd. M.	9,52
VPE in Stück	4
Befestigung siehe Seite 94	800000-00001

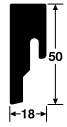
für Designböden


www.blauer-engel.de/uz120
www.blauer-engel.de/uz176


Bei Ihrer Bestellung ersetzen Sie bitte die Punkte am Ende der Artikelnummer durch die Ziffern der gewünschten Dekornummer (z. B. Profil 20 PK, Eiche Nova **06413** = **200013-2380-06413**)

		Fuβleiste Profil 20 PK Aqua		Fuβleiste Profil 20 PK		Fuβleiste Profil 8 PK	
		€/lfd. M.		€/lfd. M.		€/lfd. M.	
		zzgl. MwSt.	inkl. MwSt.	zzgl. MwSt.	inkl. MwSt.	zzgl. MwSt.	inkl. MwSt.
		200014-2380-.....		200013-2380-.....		200015-2380-.....	
Nussbaum Amore	06389 Holznachbildung			3,61	4,30		
Eiche Nova	06413 Holznachbildung			3,61	4,30		
Eiche Casablanca	06414 Holznachbildung			3,61	4,30		
Risseiche Terra	06439 Holznachbildung			3,61	4,30		
Farmeiche hell	06831 Holznachbildung			3,61	4,30		
Bauerneiche natur	06832 Holznachbildung			3,61	4,30		
Schlosseiche natur	06836 Holznachbildung			3,61	4,30		
Gletschereiche	06838 Holznachbildung			3,61	4,30		
Schlosseiche hell	06841 Holznachbildung	5,55	6,60	3,61	4,30		
Schlosseiche dunkel	06842 Holznachbildung	5,55	6,60	3,61	4,30		
Feldeiche hell	06843 Holznachbildung			3,61	4,30		
Feldeiche natur	06844 Holznachbildung			3,61	4,30		
Fjordeiche hell	06846 Holznachbildung			3,61	4,30		
Feldeiche greige	06854 Holznachbildung			3,61	4,30		
Copper Iron	06857 Dekor					4,37	5,20
Terrazzo dunkel	06858 Nachbildung					4,37	5,20
Terrazzo hell	06859 Nachbildung					4,37	5,20
Eiche Madras	06891 Holznachbildung	5,55	6,60	3,61	4,30		
Raucheiche	06893 Holznachbildung			3,61	4,30		
Eiche greige	06934 Holznachbildung	5,55	6,60	3,61	4,30		
Stieleiche cognac	06949 Holznachbildung			3,61	4,30		
Stieleiche natur	06952 Holznachbildung	5,55	6,60	3,61	4,30		
Wildeiche grau	06977 Holznachbildung			3,61	4,30		
Stieleiche natur	06983 Holznachbildung	5,55	6,60	3,61	4,30		
Stieleiche pure	06985 Holznachbildung			3,61	4,30		
Altholzeiche lehmgrau	06986 Holznachbildung	5,55	6,60	3,61	4,30		
Eiche Lakeside	06990 Holznachbildung			3,61	4,30		
Desert Oak	06998 Holznachbildung	5,55	6,60	3,61	4,30		
Golden Oak	06999 Holznachbildung	5,55	6,60	3,61	4,30		
Turmeiche cremeweiß	07119 Holznachbildung			3,61	4,30		
Felseneiche sand	07122 Holznachbildung			3,61	4,30		
Princess Oak hell	07123 Holznachbildung			3,61	4,30		
Schlosseiche muskat	07130 Holznachbildung			3,61	4,30		
Princess Oak pure	07132 Holznachbildung			3,61	4,30		
Trägermaterial		Polystyrol		MDF E1		MDF E1	
Länge in mm		2380		2380		2380	
VPE in lfd. M.		9,52		9,52		9,52	
VPE in Stück		4		4		4	
Befestigung siehe Seite 94		800000-00001		800000-00001		800000-00001	

für Designböden


www.blauer-engel.de/uz120
www.blauer-engel.de/uz176


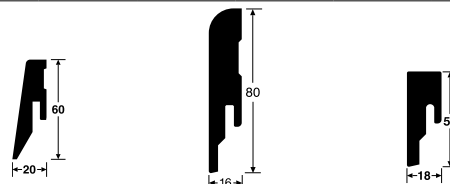
Bei Ihrer Bestellung ersetzen Sie bitte die Punkte am Ende der Artikelnummer durch die Ziffern der gewünschten Dekornummer (z. B. Profil 20 PK, Eiche Merino grau **07140** = **200013-2380-07140**)

		Fußleiste Profil 20 PK Aqua		Fußleiste Profil 20 PK		Fußleiste Profil 8 PK	
		€/lfd. M.		€/lfd. M.		€/lfd. M.	
		zzgl. MwSt.	inkl. MwSt.	zzgl. MwSt.	inkl. MwSt.	zzgl. MwSt.	inkl. MwSt.
		200014-2380-.....		200013-2380-.....		200015-2380-.....	
Princess Oak dunkel	07134 Holznachbildung			3,61	4,30		
Eiche Merino grau	07140 Holznachbildung			3,61	4,30		
Cosmopolitan Stone	07320 Dekor					4,37	5,20
Beton	07321 Nachbildung					4,37	5,20
Black Lava	07323 Dekor					4,37	5,20
Eiche Beach House	07326 Holznachbildung	5,55	6,60	3,61	4,30		
Eiche Vintage Lodge	07327 Holznachbildung	5,55	6,60	3,61	4,30		
Eiche Country Garden	07329 Holznachbildung	5,55	6,60	3,61	4,30		
Eiche High Estate	07389 Holznachbildung	5,55	6,60	3,61	4,30		
Eiche Deep Grove	07390 Holznachbildung	5,55	6,60	3,61	4,30		
Timberwood	07391 Holznachbildung	5,55	6,60	3,61	4,30		
Eiche Lowfield	07392 Holznachbildung	5,55	6,60	3,61	4,30		
Eiche Arctica	07394 Holznachbildung	5,55	6,60	3,61	4,30		
Eiche Springdale	07395 Holznachbildung	5,55	6,60	3,61	4,30		
Eiche Hampstead	07397 Holznachbildung	5,55	6,60	3,61	4,30		
Eiche Whitebury	07398 Holznachbildung	5,55	6,60	3,61	4,30		
Eiche Fleetwood	07399 Holznachbildung	5,55	6,60	3,61	4,30		
Eiche Baywood	07404 Holznachbildung	5,55	6,60	3,61	4,30		
Moon Dust	07411 Dekor	5,55	6,60			4,37	5,20
Moon Grey	07412 Dekor	5,55	6,60			4,37	5,20
Moon Shadow	07413 Dekor	5,55	6,60			4,37	5,20
Eiche Golden Creek	07430 Holznachbildung	5,55	6,60	3,61	4,30		
Eiche Natural Spring	07431 Holznachbildung	5,55	6,60	3,61	4,30		
Risseiche Terra dunkel	07433 Holznachbildung	5,55	6,60	3,61	4,30		
Cold Breeze	07434 Holznachbildung	5,55	6,60	3,61	4,30		
Eiche White Cliffs	07435 Holznachbildung	5,55	6,60	3,61	4,30		
Cosmic Beam	07436 Dekor	5,55	6,60			4,37	5,20
Black Rock	07437 Dekor	5,55	6,60			4,37	5,20
Mineral Stone	07438 Dekor	5,55	6,60			4,37	5,20
Cream Stone	07439 Dekor	5,55	6,60			4,37	5,20
White Stone	07440 Dekor	5,55	6,60			4,37	5,20
Harmony Oak	07453 Holznachbildung	5,55	6,60	3,61	4,30		
Lakewood Oak natural	07456 Holznachbildung	5,55	6,60	3,61	4,30		
Lakewood Oak	07457 Holznachbildung	5,55	6,60	3,61	4,30		
Trägermaterial		Polystyrol		MDF E1		MDF E1	
Länge in mm		2380		2380		2380	
VPE in lfd. M.		9,52		9,52		9,52	
VPE in Stück		4		4		4	
Befestigung siehe Seite 94		800000-00001		800000-00001		800000-00001	

für Laminatböden

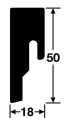

www.blauer-engel.de/uz176

Bei Ihrer Bestellung ersetzen Sie bitte die Punkte am Ende der Artikelnummer durch die Ziffern der gewünschten Dekornummer (z. B. Profil 3 PK, Ahorn **00202** = **200005-2380-00202**)



			Fußleiste Profil 3 PK		Fußleiste Profil 5 PK		Fußleiste Profil 8 PK	
			€/lfd. M.	€/lfd. M.	€/lfd. M.	€/lfd. M.		
			zzgl. MwSt.	inkl. MwSt.	zzgl. MwSt.	inkl. MwSt.	zzgl. MwSt.	inkl. MwSt.
			200005-2380-.....		200006-2380-.....		200015-2380-.....	
Ahorn	00202	Holznachbildung	3,87	4,60				
Nussbaum	00211	Holznachbildung	3,87	4,60				
Eiche	00462	Holznachbildung	3,87	4,60	4,54	5,40		
Eiche	06064	Holznachbildung	3,87	4,60	4,54	5,40		
Eiche natur	06067	Holznachbildung	3,87	4,60				
Eiche mittel	06131	Holznachbildung	3,87	4,60	4,54	5,40		
Schiefer grau	06136	Nachbildung					4,37	5,20
Schiefer anthrazit	06137	Nachbildung					4,37	5,20
Eiche weiß gelaugt	06181	Holznachbildung	3,87	4,60	4,54	5,40		
Bootshaus Eiche	06188	Holznachbildung	3,87	4,60	4,54	5,40		
Buche	06201	Holznachbildung	3,87	4,60	4,54	5,40		
Eiche cognac rustikal	06256	Holznachbildung	3,87	4,60				
Risseiche hell	06258	Holznachbildung	3,87	4,60	4,54	5,40		
Bootshaus Eiche hell	06259	Holznachbildung	3,87	4,60	4,54	5,40		
Eiche cappuccino	06263	Holznachbildung	3,87	4,60	4,54	5,40		
Eiche marzipan	06268	Holznachbildung	3,87	4,60	4,54	5,40		
Eiche markant pure	06273	Holznachbildung	3,87	4,60	4,54	5,40		
Eiche weißgrau	06277	Holznachbildung	3,87	4,60				
Eiche vintage mohairgrau	06288	Holznachbildung	3,87	4,60				
Eiche Chiemsee hell	06376	Holznachbildung	3,87	4,60	4,54	5,40		
Eiche Atacama	06380	Holznachbildung	3,87	4,60	4,54	5,40		
Eiche Dakar	06385	Holznachbildung	3,87	4,60				
Nussbaum Amore	06389	Holznachbildung	3,87	4,60	4,54	5,40		
Eiche Chianti	06392	Holznachbildung	3,87	4,60	4,54	5,40		
Eiche Marrakesch	06396	Holznachbildung	3,87	4,60	4,54	5,40		
Eiche Arcadia	06412	Holznachbildung	3,87	4,60	4,54	5,40		
Eiche Nova	06413	Holznachbildung	3,87	4,60	4,54	5,40		
Eiche Casablanca	06414	Holznachbildung	3,87	4,60	4,54	5,40		
Eiche Muscat	06416	Holznachbildung	3,87	4,60	4,54	5,40		
Eiche Caledonia	06421	Holznachbildung	3,87	4,60	4,54	5,40		
Eiche Taverna	06428	Holznachbildung	3,87	4,60	4,54	5,40		

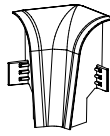
Trägermaterial	MDF E1	MDF E1	MDF E1
Länge in mm	2380	2380	2380
VPE in lfd. M.	9,52	9,52	9,52
VPE in Stück	4	4	4
Befestigung siehe Seite 94	800000-00001	800000-00001	800000-00001



			Fußleiste Profil 3 PK		Fußleiste Profil 5 PK		Fußleiste Profil 8 PK	
			€/lfd. M.		€/lfd. M.		€/lfd. M.	
			zzgl. MwSt.	inkl. MwSt.	zzgl. MwSt.	inkl. MwSt.	zzgl. MwSt.	inkl. MwSt.
			200005-2380-.....		200006-2380-.....		200015-2380-.....	
Eiche Habanera	06429	Holznachbildung	3,87	4,60	4,54	5,40		
Risseiche Terra	06439	Holznachbildung	3,87	4,60	4,54	5,40		
Nussbaum	06440	Holznachbildung	3,87	4,60				
Eiche grau	06442	Holznachbildung	3,87	4,60	4,54	5,40		
Eiche	06443	Holznachbildung	3,87	4,60	4,54	5,40		
White Oak	06670	Holznachbildung	3,87	4,60				
Grey Oak	06671	Holznachbildung	3,87	4,60	4,54	5,40		
Cabana Wood	06681	Holznachbildung	3,87	4,60				
Bauerneiche natur	06832	Holznachbildung	3,87	4,60	4,54	5,40		
Schlosseiche natur	06836	Holznachbildung	3,87	4,60	4,54	5,40		
Gletschereiche	06838	Holznachbildung	3,87	4,60				
Schlosseiche hell	06841	Holznachbildung	3,87	4,60				
Feldeiche hell	06843	Holznachbildung	3,87	4,60	4,54	5,40		
Fjordeiche hell	06846	Holznachbildung	3,87	4,60				
Copper Iron	06857	Dekor					4,37	5,20
Eiche Madras	NEU 06891	Holznachbildung	3,87	4,60				
Stieleiche natur	NEU 06952	Holznachbildung	3,87	4,60				
Eiche karamell	06953	Holznachbildung	3,87	4,60	4,54	5,40		
Stieleiche natur	06983	Holznachbildung	3,87	4,60	4,54	5,40		
Desert Oak	06998	Holznachbildung	3,87	4,60				
Eiche Hazelbrook	NEU 07013	Holznachbildung	3,87	4,60				
Fairview Oak	NEU 07015	Holznachbildung	3,87	4,60				
Stiftseiche	NEU 07112	Holznachbildung	3,87	4,60				
Felseneiche sand	NEU 07122	Holznachbildung	3,87	4,60				
Ufereiche honig	NEU 07127	Holznachbildung	3,87	4,60				
Schlosseiche muskat	NEU 07130	Holznachbildung	3,87	4,60				
Princess Oak pure	NEU 07132	Holznachbildung	3,87	4,60				
Bacheiche	NEU 07143	Holznachbildung	3,87	4,60				
Taleiche hell	NEU 07144	Holznachbildung	3,87	4,60				
Eiche Springdale	NEU 07395	Holznachbildung	3,87	4,60				
Eiche Fleetwood	NEU 07399	Holznachbildung	3,87	4,60				
Black Rock	07437	Dekor					4,37	5,20
Mineral Stone	07438	Dekor					4,37	5,20
Cream Stone	07439	Dekor					4,37	5,20
Lakewood Oak natural	NEU 07456	Holznachbildung	3,87	4,60				
Lakewood Oak	NEU 07457	Holznachbildung	3,87	4,60				

Trägermaterial	MDF E1	MDF E1	MDF E1
Länge in mm	2380	2380	2380
VPE in lfd. M.	9,52	9,52	9,52
VPE in Stück	4	4	4
Befestigung siehe Seite 94	800000-00001	800000-00001	800000-00001

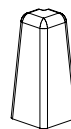
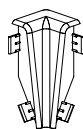
Innenecken, Außenecken und Endkappen



Passend zur Fußleiste Profil 2 PK

		Innenecke	Außenecke	Endkappe
zzgl. MwSt. €/VPE inkl. MwSt. €/VPE		6,64 7,90	4,79 5,70	4,79 5,70
Weiß 02001	Dekor	800027-01-02001	800027-02-02001	800027-03-02001
Trägermaterial		ABS	ABS	ABS
Verpackungseinheit (in Klarsichtfolie verpackt)		4 Stück	2 Stück	1 linke und 1 rechte Endkappe

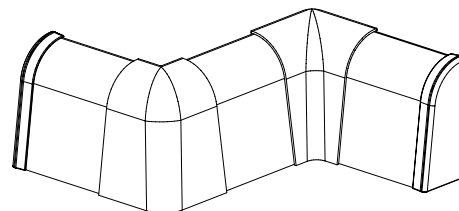
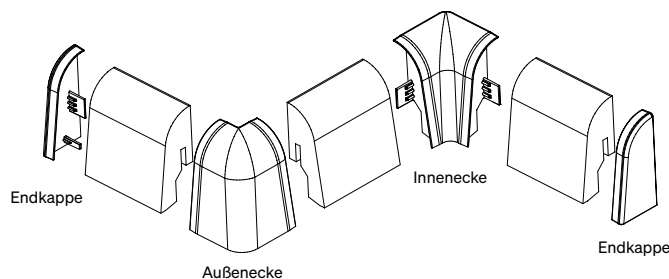
Innenecken, Außenecken und Endkappen



Passend zur Fußleiste Profil 3 PK

		Innenecke	Außenecke	Endkappe
zzgl. MwSt. €/VPE inkl. MwSt. €/VPE		6,64 7,90	4,79 5,70	4,79 5,70
Weiß 02001	Dekor	800015-01-02001	800015-02-02001	800015-03-02001
Edelstahl-Optik 02002	Dekor	800015-01-02002	800015-02-02002	800015-03-02002
Ahorn 02009	Holznachbildung	800015-01-02009	800015-02-02009	800015-03-02009
Buche 02011	Holznachbildung	800015-01-02011	800015-02-02011	800015-03-02011
Eiche natur 02013	Holznachbildung	800015-01-02013	800015-02-02013	800015-03-02013
Eiche weiß 02014	Holznachbildung	800015-01-02014	800015-02-02014	800015-03-02014
Nussbaum hell 02017	Holznachbildung	800015-01-02017	800015-02-02017	800015-03-02017
Eiche hell 02034	Holznachbildung	800015-01-02034	800015-02-02034	800015-03-02034
Trägermaterial		ABS	ABS	ABS
Verpackungseinheit (in Klarsichtfolie verpackt)		4 Stück	2 Stück	1 linke und 1 rechte Endkappe


Anwendung des Leistenzubehörs



Verwendbar für die Laminat-Oberflächen

Ahorn 02009	Ahorn 00202
Buche 02011	Buche 06201
Eiche hell 02034	Risseiche hell 06258 / Eiche markant pure 06273 / Eiche Chiemsee hell 06376 / Eiche Taverna 06428 / Feldeiche hell 06843 / Eiche Madras 06891 / Princess Oak pure 07132 / Lakewood Oak natural 07456 / Lakewood Oak 07457
Eiche natur 02013	Eiche 06064 / Schlosseiche natur 06836 / Eiche Hazelbrook 07013 / Eiche Fleetwood 07399
Eiche weiß 02014	Eiche weiß gelaugt 06181 / Eiche marzipan 06268
Nussbaum hell 02017	Nussbaum 00211 / Nussbaum Amore 06389 / Nussbaum 06440

Innenecken, Außenecken, Verbindungsstücke und Endkappen



Passend zur Fußleiste Profil 10 PK 10 F MK (60 mm)		Innenecke (selbstklebend)	Außenecke (selbstklebend)	Verbindungsstück (selbstklebend)	Endkappe (selbstklebend)
zzgl. MwSt. € / VPE inkl. MwSt. € / VPE		6,64 7,90	4,79 5,70	4,79 5,70	4,79 5,70
Weiß 02001	Dekor	800028-01-02001	800028-02-02001	800028-04-02001	800028-03-02001

Passend zur Fußleiste Profil 11 PK | 11 F MK (80 mm)

Passend zur Fußleiste Profil 11 PK 11 F MK (80 mm)		Innenecke (selbstklebend)	Außenecke (selbstklebend)	Verbindungsstück (selbstklebend)	Endkappe (selbstklebend)
zzgl. MwSt. € / VPE inkl. MwSt. € / VPE		6,64 7,90	4,79 5,70	4,79 5,70	4,79 5,70
Weiß 02001	Dekor	800029-01-02001	800029-02-02001	800029-04-02001	800029-03-02001

Passend zur Fußleiste Profil 12 PK | 12 F MK (100 mm)

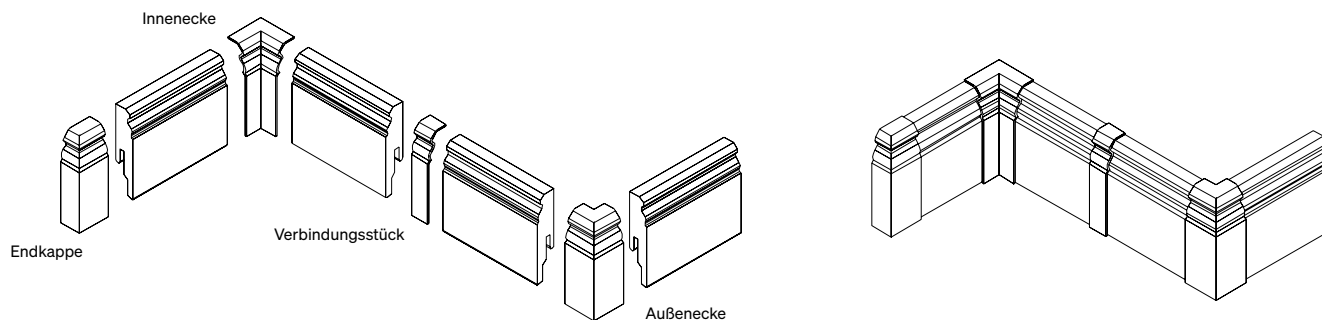
Passend zur Fußleiste Profil 12 PK 12 F MK (100 mm)		Innenecke (selbstklebend)	Außenecke (selbstklebend)	Verbindungsstück (selbstklebend)	Endkappe (selbstklebend)
zzgl. MwSt. € / VPE inkl. MwSt. € / VPE		7,48 8,90	5,38 6,40	5,38 6,40	5,38 6,40
Weiß 02001	Dekor	800030-01-02001	800030-02-02001	800030-04-02001	800030-03-02001

Passend zur Fußleiste Profil 13 PK (120 mm)

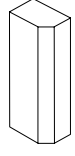
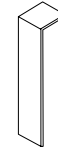

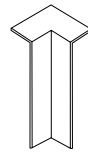
Passend zur Fußleiste Profil 13 PK (120 mm)		Innenecke (selbstklebend)	Außenecke (selbstklebend)	Verbindungsstück (selbstklebend)	Endkappe (selbstklebend)
zzgl. MwSt. € / VPE inkl. MwSt. € / VPE		7,48 8,90	5,38 6,40	5,38 6,40	5,38 6,40
Weiß 02001	Dekor	800031-01-02001	800031-02-02001	800031-04-02001	800031-03-02001

Trägermaterial		ASA	ASA	ASA	ASA
Verpackungseinheit		4 Stück	2 Stück	2 Stück	1 linke und 1 rechte Endkappe

Anwendung des Leistenzubehörs



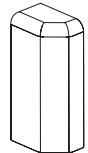
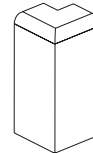
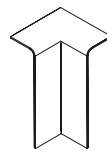
Innenecken, Außenecken, Verbindungsstücke und Endkappen



Passend zur Fußleiste Profil 8 PK 18 PK (50 mm)		Innenecke (selbstklebend)	Außenecke (selbstklebend)	Verbindungsstück (selbstklebend)	Endkappe (selbstklebend)
zzgl. MwSt. €/VPE inkl. MwSt. €/VPE		6,64 7,90	4,79 5,70	4,79 5,70	4,79 5,70
Weiß 02001	Dekor	800032-01-02001	800032-02-02001	800032-04-02001	800032-03-02001

Passend zur Fußleiste Profil 9 PK 19 PK (80 mm)		Innenecke (selbstklebend)	Außenecke (selbstklebend)	Verbindungsstück (selbstklebend)	Endkappe (selbstklebend)
zzgl. MwSt. €/VPE inkl. MwSt. €/VPE		6,64 7,90	4,79 5,70	4,79 5,70	4,79 5,70
Weiß 02001	Dekor	800033-01-02001	800033-02-02001	800033-04-02001	800033-03-02001

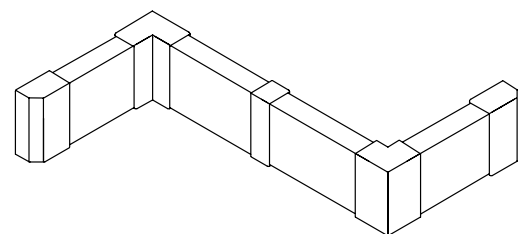
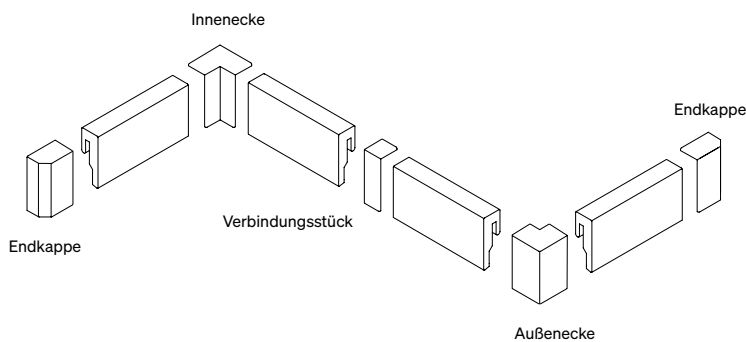
Trägermaterial		ASA	ASA	ASA	ASA
Verpackungseinheit		4 Stück	2 Stück	2 Stück	1 linke und 1 rechte Endkappe



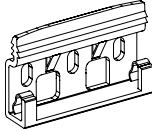

Passend zur Fußleiste Profil 15 MK 15 F MK 20 PK 20 PK Aqua		Innenecke (selbstklebend)	Außenecke (selbstklebend)	Verbindungsstück (selbstklebend)	Endkappe (selbstklebend)
zzgl. MwSt. €/VPE inkl. MwSt. €/VPE		6,64 7,90	4,79 5,70	4,79 5,70	4,79 5,70
Weiß 02001	Dekor	800034-01-02001	800034-02-02001	800034-04-02001	800034-03-02001
Edelstahl-Optik 02038	Dekor	800034-01-02038	800034-02-02038	800034-04-02038	800034-03-02038
Schwarz 02039	Dekor	800034-01-02039	800034-02-02039	800034-04-02039	800034-03-02039

Trägermaterial		ASA	ASA	ASA	ASA
Verpackungseinheit		4 Stück	2 Stück	2 Stück	1 linke und 1 rechte Endkappe

Anwendung des Leistenzubehörs



Befestigungsklipps

	Artikel-Nr.	zzgl. MwSt. €/Päckchen	inkl. MwSt. €/Päckchen
Befestigungsklipps für Fußleiste Profil 2 PK, 3 PK, 5 PK, 8 PK, 9 PK, 10 PK, 11 PK, 12 PK, 13 PK, 18 PK, 19 PK, 20 PK und 20 PK Aqua Material: Nylon 1 Päckchen à 50 Klipps, inkl. Schrauben und Dübel (Menge reicht für ca. 20 lfd. M. Leisten): Umkarton à 48 Päckchen:	800000-00001	10,84 10,34	12,90 12,30
			
Befestigungsklipps für Fußleiste Profil 10 F MK, 11 F MK, 12 F MK, 14 MK, 14 F MK 15 MK, 15 F MK, 16 MK, 21 F MK, 22 F MK, 23 F MK Material: Metall 1 Päckchen à 50 Klipps, inkl. Schrauben und Dübel (Menge reicht für ca. 20 lfd. M. Leisten): Umkarton à 40 Päckchen:	800000-00003	13,36 12,77	15,90 15,20
			
Zur Wandmontage von MEISTER-Parkettboden und MEISTER-Lindura-Holzboden			
	Artikel-Nr.	zzgl. MwSt.	inkl. MwSt.
Klammer TOP 13 für Parkettboden PD 450, PD 400, PC 200 Material: Metall 1 Päckchen à 100 Stück (Menge reicht für ca. 7 m²): Umkarton à 20 Päckchen:	800000-00016	11,34 €/Päckchen 10,84 €/Päckchen	13,50 €/Päckchen 12,90 €/Päckchen
Klammer TOP 11 für Lindura-Holzboden HD 400 Material: Metall 1 Päckchen à 100 Stück (Menge reicht für ca. 10 m²): Umkarton à 20 Päckchen:	800000-00017	11,34 €/Päckchen 10,84 €/Päckchen	13,50 €/Päckchen 12,90 €/Päckchen
Anfangs-/Endklipp Für die Befestigung der ersten und letzten Reihe in Verbindung mit dem Lattungprofil Typ 8 1 Päckchen à 20 Stück, inkl. Schrauben (Menge reicht für ca. 7 lfd. M.): Umkarton à 30 Päckchen:	800000-00011	8,24 €/Päckchen 7,82 €/Päckchen	9,80 €/Päckchen 9,30 €/Päckchen
Lattungprofil Typ 8 Als Unterkonstruktion für die Wandmontage von MEISTER-Parkettboden und Lindura- Holzböden Material: Metall Länge: 2500 mm Stärke: 8 mm VPE: 10 Stück pro Bund	800000-00013	4,45 €/Stück	5,30 €/Stück

Zubehör

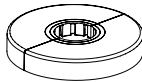
Verlegezubehör

	Artikel-Nr.	zzgl. MwSt.	inkl. MwSt.
Stichsägeblatt für Lindura-Holzböden Material: Hartmetall, HW 75, Schnittlänge: 75 mm, Gesamtlänge: 100 mm Schnittleistung: ca. 50 Meter	800001-00015	21,76 €/St.	25,90 €/St.
MEISTER-Zugeisen Zum Einpassen der letzten Bodendielen	800001-00003	22,61 €/St.	26,90 €/St.
Schlagklotz 5 mm Für alle 5 mm-Böden mit Multiclic-Verbindung	800001-00013	8,82 €/St.	10,50 €/St.
MEISTER-Schlagklotz In&Out Für alle MEISTER-Böden ab 7 mm mit Uniclic-/Multiclic oder UniZip-Verbindung Aus PE-Kunststoff Umkarton à 10 Stück:	800001-00010	6,64 €/St. 6,30 €/St.	7,90 €/St. 7,50 €/St.
Schlagklotz Universal NEU Für alle MEISTER-Laminatböden mit 5G™ Dry™ Verbindung	800001-00017	12,56 €/St.	14,95 €/St.
MEISTER-Holzkeile Zum Einhalten des entsprechenden Wandabstandes 21 Stück im Beutel verpackt:	800001-00007	4,45 €/Beutel	5,30 €/Beutel
MEISTER-Montagekeil Zum Einhalten des entsprechenden Wandabstandes	800001-00008	11,68 €/St.	13,90 €/St.
fidbox® Die fidbox® ist ein Messgerät für Temperatur (°C) und relative Luftfeuchtigkeit (%), sowie ein Datenlogger zur Langzeitdatenaufzeichnung, welches im Parkett eingebaut wird. Die darin gespeicherten Daten können jederzeit per Funk ausgelesen werden und ermöglichen durch vertikale Messungen die Bestimmung des Feuchtigkeitsgrades von Estrich und Holz. Die fidbox® kann bei Parkett und Lindura verwendet werden.	800001-00005	294,03 €/St.	349,90 €/St.
hmbox Die hmbox ist ein digitales Messgerät, mit dem die relative Luftfeuchtigkeit und Temperatur vom Untergrund bei unterschiedlichen Baustoffen und vom Raumklima bestimmt werden kann. Die hmbox kann mit der hygrometrischen Messmethode die Feuchtigkeit von unterschiedlichen Baustoffen, wie z. B. Estriche, bestimmen.	800001-00006		Preis auf Anfrage

Heizkörper-Rosetten | Türstopper

MEISTER-Universal-Heizkörper-Rosetten, Kunststoff

VPE: 2 Stück
Trägermaterial: ABS



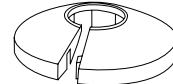
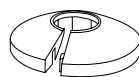
Innendurchmesser	ø 15 18 22 mm	
Außendurchmesser	ø 50 mm	
zzgl. MwSt. €/VPE inkl. MwSt. €/VPE	6,64 7,90	
Ahorn 02009	Holznachbildung	800002-00-02009
Buche 02011	Holznachbildung	800002-00-02011
Eiche natur 02013	Holznachbildung	800002-00-02013
Eiche weiß 02014	Holznachbildung	800002-00-02014
Nussbaum 02017	Holznachbildung	800002-00-02017
Eiche hell 02034	Holznachbildung	800002-00-02034
Chrom 02035	Dekor	800002-00-02035
Weiß 02043	Dekor	800002-00-02043

Passende Heizkörper-Rosetten zum MEISTER-Laminat- und Designboden-Programm

Ahorn 02009	Ahorn 00202
Buche 02011	Buche 06201
Eiche hell 02034	Risseiche hell 06258 / Eiche Marrakesch 06396 / Eiche Casablanca 06414 / Eiche Taverna 06428 / Eiche Bayfield 06679 / Schlosseiche hell 06841 / Princess Oak sand 06895 / Kingdom Oak 06899 / Eiche karamell 06953 / Eiche Champagner 07001 / Eiche relax pure 07113 / Turmeiche creme 07120 / Eiche toffee 07142 / Taleiche hell 07144 / Brunneneiche pure 07152
Eiche natur 02013	Eiche 00462 / Eiche natur 06067 / Eiche 06443 / Eiche East Coast 06682 / Bauerneiche natur 06832 / Eiche Hazelbrook 07013 / Eiche Woodend 07014 / Villa Oak 07016 / Uferiche gedämpft 07116 / Uferiche natur 07117 / Nevado Oak 07147 / Eiche Chianti 07149 / Hill Oak 07153
Eiche weiß 02014	Eiche weiß gelaugt 06181 / Eiche marzipan 06268 / Eiche Atacama 06380 / Turmeiche cremeweiß 07119 / Felseneiche sand 07122 / Eiche mountain white 07124 / Uferiche weiß 07126
Nussbaum 02017	Nussbaum 00211 / Nussbaum Amore 06389 / Nussbaum 06440 / Eiche Muscat 06416 / Brunneneiche dunkel 07111

MEISTER-Heizkörper-Rosetten, Echtholz, massiv

VPE: 1 Stück
Trägermaterial: Echtholz massiv



Innendurchmesser		ø 15 mm	ø 18 mm	ø 22 mm
Außendurchmesser		ø 50 mm	ø 50 mm	ø 55 mm
zzgl. MwSt. €/VPE inkl. MwSt. €/VPE		5,46 6,50	5,46 6,50	5,46 6,50
Eiche 00001	massiv	800002-15-00001	800002-18-00001	800002-22-00001
Buche 00019	massiv	800002-15-00019	800002-18-00019	800002-22-00019
zzgl. MwSt. €/VPE inkl. MwSt. €/VPE		6,05 7,20	6,05 7,20	6,05 7,20
Nussbaum 00015	massiv	800002-15-00015	800002-18-00015	800002-22-00015

MEISTER-Türstopper, Echtholz, massiv

VPE: 1 Stück
Trägermaterial: Echtholz massiv



		nur 8 mm Einschraubtiefe
zzgl. MwSt. €/Stück inkl. MwSt. €/Stück		7,48 8,90
Eiche 00001	massiv	800003-00001
Buche 00019	massiv	800003-00019
zzgl. MwSt. €/Stück inkl. MwSt. €/Stück		8,32 9,90
Nussbaum 00015	massiv	800003-00015

Zubehör

Unterlagsmaterialien (Dämmunterlagen)

	Artikel-Nr.	zzgl. MwSt.	inkl. MwSt.
MEISTER-Silence 25 DB Ca. 3 mm stark, aus PUR-Mineralgemisch mit integrierter Dampfbremse und Alu-Klebeband . Optimale Tritt- und Raumschallreduzierung durch hohes Eigengewicht. Druckstabilität (CS-Wert): ca. 130 kPa Raumschallreduzierung: bis zu 31 % Trittschallreduzierung: bis zu 19 dB Quadratmeterpreis bei Rollenabnahme: 8,36 €/m ² Quadratmeterpreis bei Palettenabnahme: 7,82 €/m ² Verpackungseinheit: 1 Rolle = 1 m × 5,5 m = 5,5 m ² 1 Palette = 40 Rollen × 5,5 m ² = 220 m ²	800014-00004		9,95 €/m ² 9,30 €/m ²
MEISTER-Silence 20 Ca. 2,5 mm stark, aus PUR-Mineralgemisch. Druckstabilität (CS-Wert): ca. 150 kPa Raumschallreduzierung: bis zu 28 % Trittschallreduzierung: bis zu 19 dB Quadratmeterpreis bei Rollenabnahme: 5,71 €/m ² Quadratmeterpreis bei Palettenabnahme: 5,34 €/m ² Verpackungseinheit: 1 Rolle = 1 m × 7 m = 7 m ² 1 Palette = 25 Rollen × 7 m ² = 175 m ²	800014-00005		6,80 €/m ² 6,35 €/m ²
MEISTER-Silence 15 DB Ca. 2 mm stark, aus PUR-Mineralgemisch mit integrierter Dampfbremse und Alu-Klebeband . Druckstabilität (CS-Wert): ca. 220 kPa Raumschallreduzierung: bis zu 25 % Trittschallreduzierung: bis zu 18 dB Quadratmeterpreis bei Rollenabnahme: 5,46 €/m ² Quadratmeterpreis bei Palettenabnahme: 5,04 €/m ² Verpackungseinheit: 1 Rolle = 1 m × 8,5 m = 8,5 m ² 1 Palette = 40 Rollen × 8,5 m ² = 340 m ²	800014-00006		6,50 €/m ² 6,00 €/m ²
MEISTER-Silence Compact Ca. 1,5 mm stark, aus PUR-Mineralgemisch Für die schwimmende Verlegung von Design-, Rigid- und Vinylböden (massiv) mit Klicksystem. Druckstabilität (CS-Wert): ca. 450 kPa Trittschallreduzierung: bis zu 18 dB Quadratmeterpreis bei Rollenabnahme: 6,68 €/m ² Quadratmeterpreis bei Palettenabnahme: 6,22 €/m ² Verpackungseinheit: 1 Rolle = 1 m × 10 m = 10 m ² 1 Palette = 40 Rollen × 10 m ² = 400 m ²	800014-00008		7,95 €/m ² 7,40 €/m ²
MEISTER-SilenceEco Ca. 3 mm stark, druckstabile Dämmplatte überwiegend aus natürlichen Holzfasern. Umweltfreundlich – aus nachwachsenden Rohstoffen. Druckstabilität (CS-Wert): > 150 kPa Trittschallreduzierung: bis zu 19 dB Quadratmeterpreis bei Paketabnahme: 2,48 €/m ² Quadratmeterpreis bei Palettenabnahme: 2,27 €/m ² Verpackungseinheit: 20 Stück = 0,59 m × 0,79 m = 9,322 m ² (Abgabe nur in vollen VPE) 1 Palette = 32 Pakete × 9,322 m ² = 298,30 m ²	800014-00010		2,95 €/m ² 2,70 €/m ²
MEISTER-Alu-Strip Alu-Klebestreifen zur Verbindung der Bahnen an den Kopfstößen der MEISTER-Twin Control zwingend erforderlich. 5 cm breit, 50 lfd. M. auf Rolle. Laufmeterpreis:	800014-00001	7,52 €/Rolle 0,15 €/lfd.M.	8,95 €/Rolle 0,18 €/lfd.M.
MEISTER-Twin Control Ca. 2 mm stark, MEISTER-Schaumfolie mit integrierter Dampfbremse . Druckstabilität (CS-Wert): ≥ 60 kPa Raumschallreduzierung: bis zu 15 % Trittschallreduzierung: bis zu 19 dB Quadratmeterpreis bei Rollenabnahme: 4,16 €/m ² Quadratmeterpreis bei Palettenabnahme: 3,66 €/m ² Verpackungseinheit: 1 Rolle = 1 m × 25 m = 25 m ² 1 Palette = 16 Rollen × 25 m ² = 400 m ²	800014-00012		4,95 €/m ² 4,35 €/m ²

Qualitätssiegel für

MEISTER-Silence 25 DB
MEISTER-Silence 20
MEISTER-Silence 15 DB
MEISTER-Silence Compact


www.blauer-engel.de/uz156

Unterlagsmaterialien (Dämmunterlagen)

	Artikel-Nr.	zzgl. MwSt.	inkl. MwSt.
MEISTER-Schaumfolie Ca. 2 mm stark, aus Polyethylenschaum. Druckstabilität (CS-Wert): ≥ 70 kPa Raumschallreduzierung: bis zu 15 % Trittschallreduzierung: bis zu 19 dB Quadratmeterpreis bei Rollenabnahme: Quadratmeterpreis bei Palettenabnahme: Verpackungseinheit: 1 Rolle = $1 \text{ m} \times 25 \text{ m} = 25 \text{ m}^2$ 1 Palette = $20 \text{ Rollen} \times 25 \text{ m}^2 = 500 \text{ m}^2$	800014-00011	2,18 €/m ² 1,97 €/m ²	2,60 €/m ² 2,35 €/m ²
MEISTER-PE-Folie 0,12 mm stark, aus Polyethylen. SD-Wert ≥ 150 m als Dampfbremse Quadratmeterpreis: Verpackungseinheit: 4 Stück à $4 \text{ m} \times 6 \text{ m} = 96 \text{ m}^2$	800014-00002	1,51 €/m ² 145,21 €/VPE	1,80 €/m ² 172,80 €/VPE
MEISTER-PE-Folie (Rollenware) 0,12 mm stark, aus Polyethylen. SD-Wert ≥ 150 m als Dampfbremse Quadratmeterpreis: Verpackungseinheit: 1 Rolle, $2 \text{ m} \times 13 \text{ m} = 26 \text{ m}^2$	800014-00003	1,64 €/m ² 42,61 €/Rolle	1,95 €/m ² 50,70 €/Rolle

Produkteigenschaften – Unterlagsmaterialien

Übersicht	Silence 25 DB	Silence 20	Silence 15 DB	Silence Compact	Silence-Eco	Twin Control	Schaumfolie	PE-Folie
Materialdicke ca.	3 mm	2,5 mm	2 mm	1,5 mm	3 mm	2 mm	2 mm	0,12 mm
Gewicht ca.	2,6 kg/m ²	2 kg/m ²	1,6 kg/m ²	1,5 kg/m ²	0,8 kg/m ²	0,3 kg/m ²	0,2 kg/m ²	
Druckstabilität	ca. 130 kPa ****	ca. 150 kPa ****	ca. 220 kPa *****	ca. 450 kPa *****	ca. 150 kPa ****	ca. 60 kPa **	ca. 70 kPa **	–
Raumschallverbesserung	*****	****	***	***	**	**	**	–
Trittschallverbesserung	****	****	***	***	****	***	***	–
Eignung für Fußbodenheizung	****	****	****	****	**	**	**	*****
Eignung für Fußbodenkühlung	****	****	****	****	–	–	–	*****
Ausgleich von Unebenheiten	****	****	***	**	***	***	***	–
Feuchteschutz	✓	Nein	✓	Nein	Nein	✓	Nein	✓

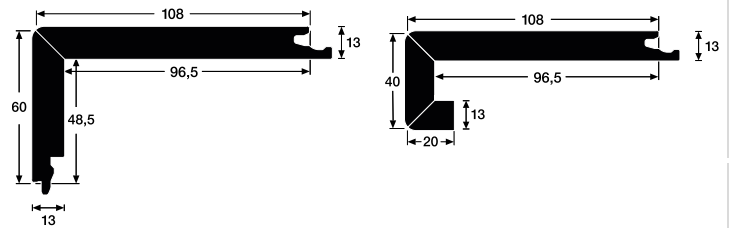
Eigenschaften:

***** hervorragend geeignet **** sehr gut geeignet *** gut geeignet ** geeignet • bedingt geeignet ✓ vorhanden * geeignet – nicht geeignet

Einsatzbereich	Parkettboden	Parkettboden	Parkettboden	„handels-übliche Rigidböden“	Parkettboden	Parkettboden	Parkettboden	Parkettboden
	Lindura-Holzboden	Lindura-Holzboden	Lindura-Holzboden		Lindura-Holzboden	Lindura-Holzboden	Lindura-Holzboden	Lindura-Holzboden
	Holzboden Natureflex	Holzboden Natureflex	Holzboden Natureflex		Holzboden Natureflex	Holzboden Natureflex	Holzboden Natureflex	Holzboden Natureflex
	Laminat	Laminat	Laminat		Laminat	Laminat	Laminat	Laminat
	Meister-Design. flex	Meister-Design. flex	Meister-Design. flex		Meister-Design. flex	Meister-Design. flex	Meister-Design. flex	Meister-Design. flex
								Meister-Design. comfort
								Meister-Design. next

Zubehör

Treppenkantenprofile Parkett



Bei Ihrer Bestellung ersetzen Sie bitte die Punkte am Ende der Artikelnummer durch die Ziffern der gewünschten Dekornummer (z. B. L-Profil, Eiche harmonisch **09000** = **800004-2150-09000**)

Aus MeisterParkett. longlife PD 400

Treppenkante Parkett L-Profil

Treppenkante Parkett U-Profil

		€/lfd. M.		€/lfd. M.	
		zzgl. MwSt.	inkl. MwSt.	zzgl. MwSt.	inkl. MwSt.
		800004-2150-.....		800005-2150-.....	
Eiche harmonisch	09000	75,55	89,90	83,95	99,90
Eiche lebhaft	09001	75,55	89,90	83,95	99,90
Eiche authentic weiß gekälkt	09003	75,55	89,90	83,95	99,90
Eiche authentic pure	09004	75,55	89,90	83,95	99,90
Eiche harmonisch polarweiß	09008	75,55	89,90	83,95	99,90
Nussbaum amerikanisch lebhaft	09009	96,55	114,90	104,96	124,90
Eiche authentic creme	09010	75,55	89,90	83,95	99,90
Eiche authentic	09011	75,55	89,90	83,95	99,90
Eiche lebhaft cremeweiß	09012	75,55	89,90	83,95	99,90
Eiche harmonisch pure	09013	75,55	89,90	83,95	99,90
Eiche lebhaft cremeweiß gekälkt	09014	75,55	89,90	83,95	99,90
Eiche authentic Optik gelaugt	09015	75,55	89,90	83,95	99,90
Eiche authentic gedämpft	09016	75,55	89,90	83,95	99,90
Eiche authentic cremeweiß	09017	75,55	89,90	83,95	99,90
Eiche authentic greige	09019	75,55	89,90	83,95	99,90
Eiche harmonisch	09022	75,55	89,90	83,95	99,90
Eiche lebhaft naturhell	09023	75,55	89,90	83,95	99,90
Eiche authentic	09024	75,55	89,90	83,95	99,90
Eiche authentic pure	09025	75,55	89,90	83,95	99,90
Eiche authentic gedämpft	09026	75,55	89,90	83,95	99,90
Eiche authentic Optik angeräuchert	09027	75,55	89,90	83,95	99,90
Eiche authentic karamell	09028	75,55	89,90	83,95	99,90
Eiche authentic greige	09029	75,55	89,90	83,95	99,90
Eiche harmonisch pure	09030	75,55	89,90	83,95	99,90
Eiche authentic cremeweiß	09031	75,55	89,90	83,95	99,90

Aufgrund der Holzeigenfarbe sind Farbunterschiede möglich.
Lieferzeit auf Anfrage.

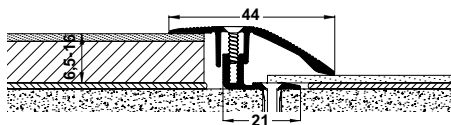
Länge in mm	2150	2150
VPE in Stück	2	2

Aluminiumprofile

Anpassungsprofil Typ 200 (6,5 bis 16 mm)

Passend zu den MEISTER-Parkett-, Lindura-, Holzboden Natureflex, MeisterDesign. comfort, MeisterDesign. next und Laminatböden

Zur Anpassung an angrenzende niedrigere Flächen oder Bodenbeläge (z. B. Teppich, Linoleum ...).

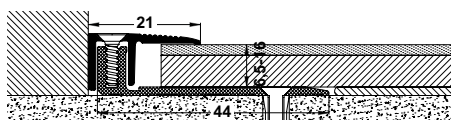


	Einzelabnahme		Kartonabnahme 10 Stück	
	100 cm	270 cm	100 cm	270 cm
zzgl. MwSt. €/Stück inkl. MwSt. €/Stück	19,24 22,90	50,34 59,90	17,98 21,40	46,72 55,60
zzgl. MwSt. €/lfd.M. inkl. MwSt. €/lfd.M.	19,24 22,90	18,64 22,19	17,98 21,40	17,30 20,59
Edelstahl-Oberfläche	800007-1000-00340	800007-2700-00340	800007-1000-00340	800007-2700-00340
Sand eloxiert	800007-1000-00230	800007-2700-00230	800007-1000-00230	800007-2700-00230
Silber eloxiert	800007-1000-00220	800007-2700-00220	800007-1000-00220	800007-2700-00220
Schwarz eloxiert	800007-1000-02510	800007-2700-02510	800007-1000-02510	800007-2700-02510

Abschlussprofil Typ 201 (6,5 bis 16 mm)

Passend zu den MEISTER-Parkett-, Lindura-, Holzboden Natureflex, MeisterDesign. comfort, MeisterDesign. next und Laminatböden

Breites Unterprofil ermöglicht eine bessere Befestigung am Untergrund. Für saubere Abschlüsse vor höheren angrenzenden Schwellen, Kacheln, Fliesen, Terrassentüren, bodentiefen Fenstern oder anderen Erhöhungen.

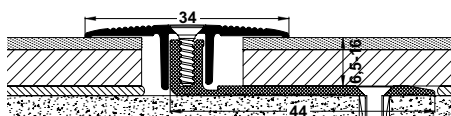


	Einzelabnahme		Kartonabnahme 10 Stück	
	100 cm	270 cm	100 cm	270 cm
zzgl. MwSt. €/Stück inkl. MwSt. €/Stück	20,08 23,90	52,86 62,90	18,82 22,40	49,24 58,60
zzgl. MwSt. €/lfd.M. inkl. MwSt. €/lfd.M.	20,08 23,90	19,58 23,30	18,82 22,40	18,24 21,70
Edelstahl-Oberfläche	800008-1000-00340	800008-2700-00340	800008-1000-00340	800008-2700-00340
Sand eloxiert	800008-1000-00230	800008-2700-00230	800008-1000-00230	800008-2700-00230
Silber eloxiert	800008-1000-00220	800008-2700-00220	800008-1000-00220	800008-2700-00220
Schwarz eloxiert	800008-1000-02510	800008-2700-02510	800008-1000-02510	800008-2700-02510

Übergangsprofil Typ 202 (6,5 bis 16 mm)

Passend zu den MEISTER-Parkett-, Lindura-, Holzboden Natureflex, MeisterDesign. comfort, MeisterDesign. next und Laminatböden

Breites Unterprofil ermöglicht eine bessere Befestigung am Untergrund. Für Bewegungsfugen: Höhenunterschiede von bis zu 3 mm sind überbrückbar.



	Einzelabnahme		Kartonabnahme 10 Stück	
	100 cm	270 cm	100 cm	270 cm
zzgl. MwSt. €/Stück inkl. MwSt. €/Stück	20,08 23,90	52,86 62,90	18,82 22,40	49,24 58,60
zzgl. MwSt. €/lfd.M. inkl. MwSt. €/lfd.M.	20,08 23,90	19,58 23,30	18,82 22,40	18,24 21,70
Edelstahl-Oberfläche	800009-1000-00340	800009-2700-00340	800009-1000-00340	800009-2700-00340
Sand eloxiert	800009-1000-00230	800009-2700-00230	800009-1000-00230	800009-2700-00230
Silber eloxiert	800009-1000-00220	800009-2700-00220	800009-1000-00220	800009-2700-00220
Schwarz eloxiert	800009-1000-02510	800009-2700-02510	800009-1000-02510	800009-2700-02510

Aluminiumprofile

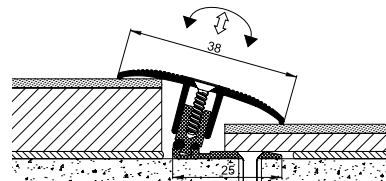
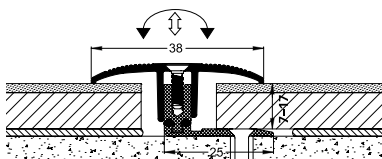
Übergangprofil Flexo Typ 302 (7 bis 17 mm)

Passend zu den MEISTER-Parkett-, Lindura-, Holzbohlen Natureflex, MeisterDesign. comfort, MeisterDesign. next und Laminatböden

Für Bewegungsfugen:

Geeignet für Bodenbeläge zwischen 7 und 17 mm (bei gleicher Belagshöhe).

Höhenunterschiede von bis zu 12 mm sind überbrückbar (z. B. von 23 mm auf 8 mm oder von 15 mm auf 3 mm).



Einzelabnahme

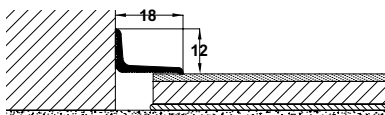
Kartonabnahme | 10 Stück

	100 cm	270 cm	100 cm	270 cm
zzgl. MwSt. €/Stück inkl. MwSt. €/Stück	22,27 26,50	58,32 69,40	21,01 25,00	54,71 65,10
zzgl. MwSt. €/lfd.M. inkl. MwSt. €/lfd.M.	22,27 26,50	21,60 25,70	21,01 25,00	20,26 24,11
Edelstahl-Oberfläche	800010-1000-00340	800010-2700-00340	800010-1000-00340	800010-2700-00340
Sand eloxiert	800010-1000-00230	800010-2700-00230	800010-1000-00230	800010-2700-00230
Silber eloxiert	800010-1000-00220	800010-2700-00220	800010-1000-00220	800010-2700-00220
Schwarz eloxiert	800010-1000-02510	800010-2700-02510	800010-1000-02510	800010-2700-02510

Abschlussprofil Typ 300 SK (selbstklebend)

Passend zu allen MEISTER-Bodenbelägen

Für saubere Abschlüsse vor Terrassentüren oder bodentiefen Fenstern



Einzelabnahme

Kartonabnahme | 10 Stück

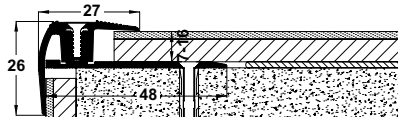
	270 cm	270 cm
zzgl. MwSt. €/Stück inkl. MwSt. €/Stück	22,27 26,50	21,09 25,10
zzgl. MwSt. €/lfd.M. inkl. MwSt. €/lfd.M.	8,25 9,81	7,81 9,30
Edelstahl-Oberfläche	800011-2700-00340	800011-2700-00340
Sand eloxiert	800011-2700-00230	800011-2700-00230
Silber eloxiert	800011-2700-00220	800011-2700-00220
Schwarz eloxiert	800011-2700-02510	800011-2700-02510
zzgl. MwSt. €/Stück inkl. MwSt. €/Stück	26,81 31,90	25,63 30,50
zzgl. MwSt. €/lfd.M. inkl. MwSt. €/lfd.M.	9,93 11,81	9,49 11,30
Weiß pulverbeschichtet	800011-2700-00360	800011-2700-00360

Aluminiumprofile

Treppenkantenprofil Typ 203 (7 bis 16 mm)

Passend zu den MEISTER-Parkett-, Lindura-, Holzboden Natureflex, MeisterDesign. comfort, MeisterDesign. next und Laminatböden

Wird als zweiteiliges Profilsystem geliefert
(Abdeck- und Basiselement).
Entsprechende Schrauben liegen bei.

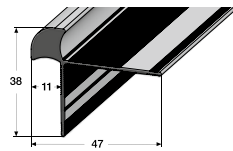


	Einzelabnahme 100 cm	Einzelabnahme 300 cm	Kartonabnahme 8 Stück 100 cm	Kartonabnahme 8 Stück 300 cm
zzgl. MwSt. €/Stück inkl. MwSt. €/Stück	24,79 29,50	72,69 86,50	23,53 28,00	69,33 82,50
zzgl. MwSt. €/lfd.M. inkl. MwSt. €/lfd.M.	24,79 29,50	24,23 28,83	23,53 28,00	23,11 27,50
Edelstahl-Oberfläche	800012-1000-00340	800012-3000-00340	800012-1000-00340	800012-3000-00340
Sand eloxiert	800012-1000-00230	800012-3000-00230	800012-1000-00230	800012-3000-00230
Silber eloxiert	800012-1000-00220	800012-3000-00220	800012-1000-00220	800012-3000-00220

Treppenkantenprofil Typ 11 (10 bis 11 mm)

Passend zu den MEISTER-Lindura-Holzböden

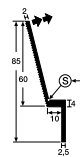
Beidseitig; dezente, sichtbare Kante;
versenkt gebohrt, mit Kleberillen.



	Einzelabnahme 270 cm	Kartonabnahme 8 Stück 270 cm
zzgl. MwSt. €/Stück inkl. MwSt. €/Stück	44,45 52,90	43,19 51,40
zzgl. MwSt. €/lfd.M. inkl. MwSt. €/lfd.M.	16,46 19,59	16,00 19,04
Edelstahl-Oberfläche	800013-2700-00340	800013-2700-00340
Sand eloxiert	800013-2700-00230	800013-2700-00230
Silber eloxiert	800013-2700-00220	800013-2700-00220

Schrägwinkel 3402

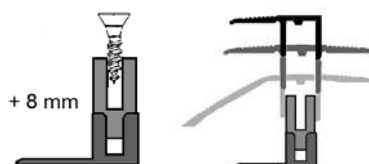
Mit umlaufenden Kleberillen, Aluminium, naturfarbig, mit versenkten Bohrungen, Holzschrauben mit Kreuzschlitz 3,5 Ø × 20 mm liegen bei.
Härte: ca. 75 N/mm²
Länge: 100 cm



	Einzelabnahme 100 cm	Kartonabnahme 3 Stück 100 cm
zzgl. MwSt. €/Stück inkl. MwSt. €/Stück	16,72 19,90	15,55 18,50
zzgl. MwSt. €/lfd.M. inkl. MwSt. €/lfd.M.	16,72 19,90	15,55 18,50
	800001-00001	800001-00001

MEISTER-Basis-Profilaufsatz (8 mm)

Beinhaltet: 3 Stück Aluminium-Aufsätze 8 mm
inklusive Schrauben für MEISTER-Aluminiumprofile
Typ 100, Typ 101, Typ 102, Typ 200, Typ 201,
Typ 202, Typ 203 und Typ 302.
Ausreichend für 1 Schiene à 100 cm



	Setabnahme 8,24 9,80	Umkartonabnahme 10 Sets 7,86 9,35
zzgl. MwSt. €/Set inkl. MwSt. €/Set	8,24 9,80	7,86 9,35
	800001-00016	800001-00016

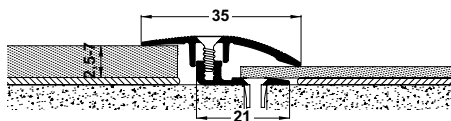
Zubehör

Aluminiumprofile

Anpassungsprofil Typ 100 (2,5 bis 7 mm)

Passend zu den Designböden MeisterDesign. flex, MeisterDesign. allround und MeisterDesign. rigid

Zur Anpassung an angrenzende niedrigere Flächen oder Bodenbeläge (z. B. Teppich, Linoleum ...).

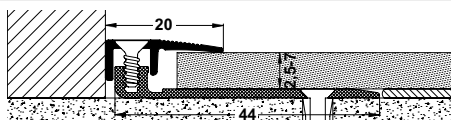


	Einzelabnahme		Kartonabnahme 10 Stück	
	100 cm	270 cm	100 cm	270 cm
zzgl. MwSt. €/Stück inkl. MwSt. €/Stück	15,46 18,40	40,84 48,60	14,54 17,30	38,32 45,60
zzgl. MwSt. €/lfd.M. inkl. MwSt. €/lfd.M.	15,46 18,40	15,13 18,00	14,54 17,30	14,19 16,89
Edelstahl-Oberfläche	800016-1000-00340	800016-2700-00340	800016-1000-00340	800016-2700-00340
Sand eloxiert	800016-1000-00230	800016-2700-00230	800016-1000-00230	800016-2700-00230
Silber eloxiert	800016-1000-00220	800016-2700-00220	800016-1000-00220	800016-2700-00220
Schwarz eloxiert	800016-1000-02510	800016-2700-02510	800016-1000-02510	800016-2700-02510

Abschlussprofil Typ 101 (2,5 bis 7 mm)

Passend zu den Designböden MeisterDesign. flex, MeisterDesign. allround und MeisterDesign. rigid

Breites Unterprofil ermöglicht eine bessere Befestigung am Untergrund. Für saubere Abschlüsse vor höheren angrenzenden Schwellen, Kacheln, Fliesen, Terrassentüren, bodentiefen Fenstern oder anderen Erhöhungen.

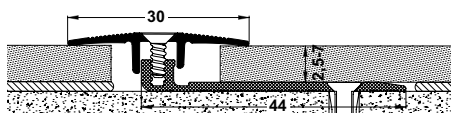


	Einzelabnahme		Kartonabnahme 10 Stück	
	100 cm	270 cm	100 cm	270 cm
zzgl. MwSt. €/Stück inkl. MwSt. €/Stück	16,30 19,40	43,36 51,60	15,38 18,30	40,84 48,60
zzgl. MwSt. €/lfd.M. inkl. MwSt. €/lfd.M.	16,30 19,40	16,06 19,11	15,38 18,30	15,13 18,00
Edelstahl-Oberfläche	800017-1000-00340	800017-2700-00340	800017-1000-00340	800017-2700-00340
Sand eloxiert	800017-1000-00230	800017-2700-00230	800017-1000-00230	800017-2700-00230
Silber eloxiert	800017-1000-00220	800017-2700-00220	800017-1000-00220	800017-2700-00220
Schwarz eloxiert	800017-1000-02510	800017-2700-02510	800017-1000-02510	800017-2700-02510

Übergangsprofil Typ 102 (2,5 bis 7 mm)

Passend zu den Designböden MeisterDesign. flex, MeisterDesign. allround und MeisterDesign. rigid

Breites Unterprofil ermöglicht eine bessere Befestigung am Untergrund. Für Bewegungsfugen. Höhenunterschiede von bis zu 3 mm sind überbrückbar.

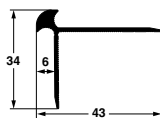


	Einzelabnahme		Kartonabnahme 10 Stück	
	100 cm	270 cm	100 cm	270 cm
zzgl. MwSt. €/Stück inkl. MwSt. €/Stück	16,30 19,40	43,36 51,60	15,38 18,30	40,84 48,60
zzgl. MwSt. €/lfd.M. inkl. MwSt. €/lfd.M.	16,30 19,40	16,06 19,11	15,38 18,30	15,13 18,00
Edelstahl-Oberfläche	800018-1000-00340	800018-2700-00340	800018-1000-00340	800018-2700-00340
Sand eloxiert	800018-1000-00230	800018-2700-00230	800018-1000-00230	800018-2700-00230
Silber eloxiert	800018-1000-00220	800018-2700-00220	800018-1000-00220	800018-2700-00220
Schwarz eloxiert	800018-1000-02510	800018-2700-02510	800018-1000-02510	800018-2700-02510

Treppenkantenprofil Typ 5 (5 bis 6 mm)

Passend zu den Designböden MeisterDesign. flex, MeisterDesign. allround und MeisterDesign. rigid

Beidseitig; dezente, sichtbare Kante; versenkt gebohrt, mit Kleberillen.



	Einzelabnahme	Kartonabnahme 8 Stück
	270 cm	270 cm
zzgl. MwSt. €/Stück inkl. MwSt. €/Stück	37,73 44,90	36,47 43,40
zzgl. MwSt. €/lfd.M. inkl. MwSt. €/lfd.M.	13,97 16,63	13,51 16,07
Edelstahl-Oberfläche	800019-2700-00340	800019-2700-00340
Sand eloxiert	800019-2700-00230	800019-2700-00230
Silber eloxiert	800019-2700-00220	800019-2700-00220


Aluminiumprofile mit spezialbeschichteter Laminatfolie ummantelt oder Aluminium eloxiert

Übergangprofil Typ 335 SK (selbstklebend)

Passend zu den MEISTER-Design- und Laminatböden.

Speziell abgestimmt auf viele Oberflächen von MeisterDesign.

Für Bewegungsfugen



	Einzelabnahme		Kartonabnahme 10 Stück	
	100 cm	270 cm	100 cm	270 cm
zzgl. MwSt. €/Stück inkl. MwSt. €/Stück	9,16 10,90	23,03 27,40	8,66 10,30	21,85 26,00
zzgl. MwSt. €/lfd.M. inkl. MwSt. €/lfd.M.	9,16 10,90	8,53 10,15	8,66 10,30	8,09 9,63
Sand eloxiert	800020-1000-00230	800020-2700-00230	800020-1000-00230	800020-2700-00230
Silber eloxiert	800020-1000-00220	800020-2700-00220	800020-1000-00220	800020-2700-00220
Edelstahl-Oberfläche	800020-1000-00340	800020-2700-00340	800020-1000-00340	800020-2700-00340
Schwarz eloxiert	800020-1000-02510	800020-2700-02510	800020-1000-02510	800020-2700-02510
zzgl. MwSt. €/Stück inkl. MwSt. €/Stück	12,02 14,30		11,43 13,60	
zzgl. MwSt. €/lfd.M. inkl. MwSt. €/lfd.M.	12,02 14,30		11,43 13,60	
Farmeiche hell 06831	Holznachbildung	800020-1000-06831	800020-1000-06831	
Bauerneiche natur 06832	Holznachbildung	800020-1000-06832	800020-1000-06832	
Schlosseiche natur 06836	Holznachbildung	800020-1000-06836	800020-1000-06836	
Fjordeiche greige 06837	Holznachbildung	800020-1000-06837	800020-1000-06837	
Eiche Nordland 06839	Holznachbildung	800020-1000-06839	800020-1000-06839	
Schlosseiche hell 06841	Holznachbildung	800020-1000-06841	800020-1000-06841	
Schlosseiche dunkel 06842	Holznachbildung	800020-1000-06842	800020-1000-06842	
Feldeiche hell 06843	Holznachbildung	800020-1000-06843	800020-1000-06843	
Feldeiche natur 06844	Holznachbildung	800020-1000-06844	800020-1000-06844	
Fjordeiche hell 06846	Holznachbildung	800020-1000-06846	800020-1000-06846	
Fjordeiche grau 06847	Holznachbildung	800020-1000-06847	800020-1000-06847	
Kroneiche dunkel 06848	Holznachbildung	800020-1000-06848	800020-1000-06848	
Eiche karamell 06953	Holznachbildung	800020-1000-06953	800020-1000-06953	
Eiche greige 06959	Holznachbildung	800020-1000-06959	800020-1000-06959	
Wildeiche grau 06977	Holznachbildung	800020-1000-06977	800020-1000-06977	
Stieleiche natur 06983	Holznachbildung	800020-1000-06983	800020-1000-06983	
Stieleiche pure 06985	Holznachbildung	800020-1000-06985	800020-1000-06985	
Altholzeiche lehmgrau 06986	Holznachbildung	800020-1000-06986	800020-1000-06986	
Eiche Lakeside 06990	Holznachbildung	800020-1000-06990	800020-1000-06990	
Cabin Board 06991	Holznachbildung	800020-1000-06991	800020-1000-06991	
Polareiche 06994	Holznachbildung	800020-1000-06994	800020-1000-06994	
Eiche arcticweiß 06995	Holznachbildung	800020-1000-06995	800020-1000-06995	
Desert Oak 06998	Holznachbildung	800020-1000-06998	800020-1000-06998	
Golden Oak 06999	Holznachbildung	800020-1000-06999	800020-1000-06999	

Zubehör

Reinigungs- und Pflegemittel

Die Verwendung der Pflegeprodukte im Überblick

	Bauschlussreinigung/ Laufende Reinigung	Auffrischungspflege	Spezialreinigung
MEISTER-Parkettboden, Lindura-Holzboden und Holzboden Natureflex			
naturgeölt	Dr. Schutz-Premium Holzseife oder Dr. Schutz-Premium Holzseife weiß* MV: 1:200 In stärker strapazierten / gewerblichen Bereichen: Ersteinpflege Dr. Schutz-Premium Pflegeöl oder Dr. Schutz-Premium Pflegeöl weiß* MV: unverdünnt	In stärker strapazierten / gewerblichen Bereichen: Dr. Schutz-Premium Pflegeöl oder Dr. Schutz Premium Pflegeöl weiß* MV: unverdünnt	Dr. Schutz-Intensivreiniger für Hartböden MV: 1:1 bis 1:3
lackiert mattlackiert ultramattlackiert	Dr. Schutz-Parkett und Kork Reiniger MV: 1:200	Dr. Schutz-Parkett und Kork Matt MV: unverdünnt	Dr. Schutz-Intensivreiniger für Hartböden MV: unverdünnt
MEISTER-Designböden			
	1. Bauschlussreinigung: Dr. Schutz-PU Reiniger MV: 1:10 2. Laufende Reinigung: Dr. Schutz-PU Reiniger MV: 1:200	Dr. Schutz-Vollpflege matt MV: unverdünnt	Dr. Schutz-Intensivreiniger für Hartböden MV: 1:1 bis 1:3
MEISTER-Laminatböden			
	Dr. Schutz-Laminat Reiniger MV: 1:200		Dr. Schutz-Elatex Universal Fleckentferner MV: unverdünnt

MV = Mischverhältnis

*für weiß geölte Böden, deren Poren und/oder Oberflächen allgemein aufgehellert werden sollen:

PD 400 Eiche authentic cremeweiß 09031

HD 400 Eiche natur muschelweiß 08910

Reinigungs- und Pflegemittel

	Artikel-Nr.	zzgl. MwSt.	inkl. MwSt.
Dr. Schutz-Premium-Pflegeöl			
Pflegeöl auf Basis ölmodifizierter Alkydharze und natürlicher Öle und Wachse. Geeignet für die Ersteinpflege und Auffrischung aller MEISTER-Parkettböden und Lindura-Holzböden mit naturgeölter Oberfläche Weartec Nature. Frischt stumpfe, besonders beanspruchte und intensivgereinigte Öloberflächen wieder auf. Betont die Holzmaserung. Gutes Eindringvermögen, seidenmatte Optik. Inhalt: 1.000 ml (ausreichend für ca. 50 - 100 m²)	800021-00013-A17		
Einzelabnahme:		36,89 €/Fl.	43,90 €/Fl.
Literpreis:		36,89 €/l	43,90 €/l
Umkarton à 4 Flaschen:		35,21 €/Fl.	41,90 €/Fl.
Dr. Schutz-Premium Pflegeöl weiß			
Weiß pigmentiertes Pflegeöl auf Basis ölmodifizierter Alkydharze und natürlicher Öle und Wachse. Geeignet für die Ersteinpflege und Auffrischung von MEISTER-Parkettböden und Lindura-Holzböden mit weiß geölter Oberfläche Weartec Nature. Frischt stumpfe, besonders beanspruchte und intensivgereinigte Öloberflächen wieder auf. Betont die Holzmaserung. Gutes Eindringvermögen, seidenmatte Optik. Inhalt: 1.000 ml (ausreichend für ca. 50 - 100 m²)	800021-00015-A17		
Einzelabnahme:		44,45 €/Fl.	52,90 €/Fl.
Literpreis:		44,45 €/l	52,90 €/l
Umkarton à 4 Flaschen:		42,77 €/Fl.	50,90 €/Fl.
Dr. Schutz-Premium Holzseife			
Schonendes Reinigungs- und Pflegemittel auf Basis natürlicher Seifen. Geeignet für die regelmäßige Reinigung und Pflege von MeisterParkett, longlife und MEISTER-Lindura-Holzböden mit naturgeölter Oberfläche Weartec Nature. Reinigt und pflegt in einem Arbeitsgang. Rückfettend - kein Auslaugen der Oberfläche, keine Bildung von Grauschleiern. Inhalt: 750 ml	800021-00009-A17		
Einzelabnahme:		12,02 €/Fl.	14,30 €/Fl.
Literpreis:		16,03 €/l	19,07 €/l
Umkarton à 6 Flaschen:		11,34 €/Fl.	13,50 €/Fl.
Dr. Schutz Premium Holzseife weiß			
Schonendes Reinigungs- und Pflegemittel auf Basis natürlicher Seifen - weiß pigmentiert. Geeignet für die regelmäßige Reinigung und Pflege von MeisterParkett, longlife und MEISTER-Lindura-Holzböden mit weiß geölter Oberfläche Weartec Nature. Reinigt und pflegt in einem Arbeitsgang. Rückfettend - kein Auslaugen der Oberfläche, keine Bildung von Grauschleiern. Inhalt: 750 ml	800021-00011-A17		
Einzelabnahme:		15,55 €/Fl.	18,50 €/Fl.
Literpreis:		20,73 €/l	24,67 €/l
Umkarton à 6 Flaschen:		14,87 €/Fl.	17,70 €/Fl.
Dr. Schutz-Parkett und Kork-Reiniger			
Geeignet für die regelmäßige Reinigung von MeisterParkett, longlife, MEISTER-Lindura-Holzböden und MEISTER-Holzböden Natureflex mit lackierter, mattlackierter oder ultramattlackierter Oberfläche Duratec Plus Duratec Nature. Inhalt: 750 ml	800021-00003-A17		
Einzelabnahme:		6,97 €/Fl.	8,30 €/Fl.
Literpreis:		9,30 €/l	11,07 €/l
Umkarton à 6 Flaschen:		6,64 €/Fl.	7,90 €/Fl.
Dr. Schutz-Parkett und Kork Matt			
Geeignet für MeisterParkett, longlife, MEISTER-Lindura-Holzböden und MEISTER-Holzböden Natureflex mit lackierter, mattlackierter oder ultramattlackierter Oberfläche Duratec Plus Duratec Nature. Pflegt und schützt den Boden mit einem matten Pflegefilm. Inhalt: 750 ml (Verbrauch ca. 20 - 25 ml/m²)	800021-00005-A17		
Einzelabnahme:		9,66 €/Fl.	11,50 €/Fl.
Literpreis:		12,88 €/l	15,33 €/l
Umkarton à 6 Flaschen:		9,16 €/Fl.	10,90 €/Fl.
Dr. Schutz-Intensivreiniger für Hartböden			
Spezialreiniger für MEISTER-Parkettböden, MEISTER-Lindura-Holzböden, MEISTER-Holzböden Natureflex und MEISTER-Designböden. Entfernt schonend alte Pflegefilmrückstände von versiegelten und elastischen Böden. Geignet auch zur Intensivreinigung von naturgeölten Oberflächen. Inhalt: 750 ml	800021-00007-A17		
Einzelabnahme:		8,99 €/Fl.	10,70 €/Fl.
Literpreis:		11,99 €/l	14,27 €/l
Umkarton à 6 Flaschen:		8,57 €/Fl.	10,20 €/Fl.

Zubehör

Reinigungs- und Pflegemittel

	Artikel-Nr.	zzgl. MwSt.	inkl. MwSt.
Dr. Schutz-PU Reiniger Geeignet für die Bauschlussreinigung und regelmäßige Reinigung aller MEISTER-Designböden. Inhalt: 750 ml Einzelabnahme: Literpreis: Umkarton à 6 Flaschen:	800021-00021-A17	6,97 €/Fl. 9,30 €/l 6,64 €/Fl.	8,30 €/Fl. 11,07 €/l 7,90 €/Fl.
Dr. Schutz-Vollpflege matt Geeignet für die Pflege aller MEISTER-Designböden. Schützt den Boden mit einem matten Pflegefilm. Inhalt: 750 ml Einzelabnahme: Literpreis: Umkarton à 6 Flaschen:	800021-00017-A17	9,66 €/Fl. 12,88 €/l 9,16 €/Fl.	11,50 €/Fl. 15,33 €/l 10,90 €/Fl.
Dr. Schutz-Laminat Reiniger Geeignet für die regelmäßige Reinigung aller MEISTER-Laminatböden. Entfernt Schmutz, Fett und Absatzstriche. Reinigt gründlich und schonend. Inhalt: 750 ml Einzelabnahme: Literpreis: Umkarton à 6 Flaschen:	800021-00001-A17	8,24 €/Fl. 10,98 €/l 7,82 €/Fl.	9,80 €/Fl. 13,07 €/l 9,30 €/Fl.
Dr. Schutz-Elatex Universal Fleckentferner Entfernt Absatzstriche und hartnäckige Verschmutzungen; Sprühflasche. Inhalt: 200 ml Einzelabnahme: Literpreis: Umkarton à 6 Flaschen:	800021-00019-A17	9,16 €/Fl. 45,80 €/l 8,82 €/Fl.	10,90 €/Fl. 54,50 €/l 10,50 €/Fl.
Pflegeset für naturgeölte Parkett- und Lindura-Holzböden - Zur regelmäßigen Reinigung und Pflege: Dr. Schutz-Premium Holzseife - Zur Ersteinpflege und Auffrischung: Dr. Schutz-Premium Pflegeöl Inhalt: 1 Flasche Dr. Schutz-Premium Holzseife 750 ml 1 Flasche Dr. Schutz-Premium Pflegeöl 1000 ml 1 Padmeister mit grünem Pad 2 Baumwolltücher Einzelset: Umkarton à 4 Sets:	800021-00024-A17	46,13 €/Set 43,61 €/Set	54,90 €/Set 51,90 €/Set
Pflegeset für Designböden - Für die Reinigung aller Designböden und elastischen Bodenbeläge (Vinyl-Rigidböden): Dr. Schutz-PU Reiniger Zur Bauschluss- und regelmäßigen Reinigung - Zur Auffrischung: Dr. Schutz-Vollpflege matt Verleiht den Böden ein wertiges und edelmattes Erscheinungsbild. Abgenutzte oder verkratzte Böden erhalten wieder ihre wertige Optik. Inhalt: 1 Flasche Dr. Schutz-PU Reiniger 750 ml 1 Flasche Dr. Schutz-Vollpflege matt 750 ml 1 weißes Pad Einzelset: Umkarton à 9 Sets:	800021-00023-A17	16,72 €/Set 15,71 €/Set	19,90 €/Set 18,70 €/Set

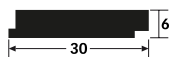
Reparatur-Zubehör

	Artikel-Nr.	zzgl. MwSt.	inkl. MwSt.
MEISTER-Repair-Set	800022-00012	252,02 €/Stück	299,90 €/Stück
Das umfangreiche Reparaturset beinhaltet:			
1 Batterieschmelzer mit 3 Batterien (1,5 V AA)			
1 Füllstoffhobel			
1 Kantenfixstift (matt)			
1 Kantenfixstift (stumpfmatt)			
1 Flasche Korrekturanlöser (100 ml)			
1 Poliertuch			
1 Schleifpad			
40 Stangen Hartwachs 4 cm			
10 Stangen Hartwachs 8 cm (Grau/Weiß-Farbtöne)			
1 Gebrauchsanweisung			
Hartwachs zum Ausbessern von kleinen Schäden.			
Inhalt: jeweils 3 unterschiedlich farbige Hartwachsstangen			
Farbton beige hell	800022-02020	10,50 €/Set	12,50 €/Set
Farbton beige dunkel	800022-02021	10,50 €/Set	12,50 €/Set
Farbton rot hell	800022-02022	10,50 €/Set	12,50 €/Set
Farbton rot dunkel	800022-02023	10,50 €/Set	12,50 €/Set
Farbton braun hell	800022-02024	10,50 €/Set	12,50 €/Set
Farbton braun dunkel	800022-02025	10,50 €/Set	12,50 €/Set
Farbton grau	800022-02026	10,50 €/Set	12,50 €/Set
Farbton weiß	800022-02027	10,50 €/Set	12,50 €/Set

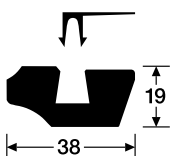
Kurzübersicht

Die richtigen Leisten machen aus einer Paneeldecke oder -wand erst eine Komplettlösung. Leisten sind mehr als nur Zubehör. Mit unserem Leistenprogramm lassen sich Designakzente setzen. Denn eine Wohnung im Gründerzeitbau verlangt eine andere Leiste als ein modernes

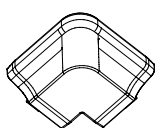
Einfamilienhaus. Weil wir aus langjähriger Erfahrung die große Bedeutung der richtigen Leistenlösung kennen, halten wir ein umfassendes Leisten-Sortiment für Sie bereit. Die Deckenabschlussleiste haben wir sogar erfunden. Aber das ist schon mehr als 50 Jahre her ...



Echtholz furnier-ummantelte Profile



Meistercell-ummantelte Profile



Zubehör


MEISTER-Leistenvielfalt auf einen Blick

Mit Deckenabschlussleisten und Wandleisten von MEISTER haben Sie alles perfekt im Griff. Praktisch, clever und einfach zu montieren.



Deckenabschlussleisten

Die Deckenabschlussleiste garantiert einen sauberen Abschluss für Wand und Decke: MEISTER-Befestigungsklipps ermöglichen die schnelle und unsichtbare Leistenmontage. Die Vierkant-Deckenabschlussleiste eignet sich besonders für die Paneele SP 300 und Bocado 300.



Winkelleisten

Winkelleisten sind die idealen Eckverbindungen für 90°- Außenecken. In Kombination mit Vertäfelungen können sie aufgebracht oder in die Nut eingesetzt werden. Als dekoratives Element finden sie im gesamten Wohnbereich vielfältige Einsatzmöglichkeiten.



Winkelabdeckleisten

Die Winkelabdeckleiste ist der perfekte Abschluss für viele Bereiche im Innenausbau: z. B. Treppenlöcher, halbohohe Vertäfelungen, Türverkleidungen, Dachfenster und seitliche Einfassungen von Deckenvertäfelungen, die nicht von Wand zu Wand verlegt sind.



Faltleisten

Die Faltleisten sind geeignet für alle Winkellösungen zwischen 10° und 270°, z. B. Dachschrägen oder Innenecken.



Hohlkehlleisten

Die Hohlkehlleisten finden vielseitige Anwendung, z. B. als Eckverbindung bei Vertäfelungen und als Fußleiste.

Befestigungsmaterial | Verlegezubehör

	TOP 4	TOP 15	Nr. 3	Spezialschraube Nr. 20
	Schraubkralle 4 mm extra stark zu Craft EP 500, Terra DP 250, Terra DP 200, Bocado DP 300, Bocado DP 250 und Bocado DP 200 in Verbindung mit einseitig gehobelten Latten	zu Craft EP 500, Terra DP 250, Terra DP 200, Bocado DP 300, Bocado DP 250 und Bocado DP 200 in Verbindung mit Lattungsprofil Typ 8	Schraubkralle zu Tertio DP 250 und Tertio DP 200	3,2 × 20 mm T10 zu Bocado DP 250 und Bocado DP 300 in Verbindung mit einseitig gehobelten Latten
Päckchen	€/Päckchen zzgl. MwSt. inkl. MwSt. 6,30 7,50	€/Päckchen zzgl. MwSt. inkl. MwSt. 13,36 15,90	€/Päckchen zzgl. MwSt. inkl. MwSt. 4,96 5,90	€/Päckchen zzgl. MwSt. inkl. MwSt. 10,00 11,90
	800000-00005	800000-00018	800000-00004	800000-00010
	1 Päckchen à 100 Stück inkl. Schrauben (ausreichend für*)	1 Päckchen à 100 Stück (ausreichend für*)	1 Päckchen à 100 Stück inkl. Schrauben (ausreichend für*)	1 Päckchen à 300 Stück (ausreichend für Bocado 250: ca. 20 m ² Bocado 300: ca. 30 m ²)
Umkarton	€/Päckchen zzgl. MwSt. inkl. MwSt. 5,97 7,10	€/Päckchen zzgl. MwSt. inkl. MwSt. 12,86 15,30	€/Päckchen zzgl. MwSt. inkl. MwSt. 4,71 5,60	-
	800000-00005	800000-00018	800000-00004	-
	1 Umkarton à 50 Päckchen	1 Umkarton à 20 Päckchen	1 Umkarton à 40 Päckchen	-

* Bocado DP 300: ca. 11 m² | Terra DP 250 und Bocado DP 250: ca. 9 m² | Terra DP 200 und Bocado DP 200: ca. 7 m² | Craft EP 500: ca. 5,5 m² | Tertio DP 250: ca. 9 m² | Tertio DP 200: ca. 7 m²

	Anfangs-/Endklipp	TOP 300 M	TOP 300 H	Montageschraube Nr. 30
	Für die Befestigung der ersten und letzten Reihe in Verbindung mit Lattungsprofil Typ 8	zu SP 300 und SP 800 in Verbindung mit Lattungsprofil Typ 8	zu SP 300 und SP 800 in Verbindung mit einseitig gehobelten Latten	4 × 30 mm, schwarz zu Acoustic Sense und Acoustic Sense WOOD in Verbindung mit einseitig gehobelten Latten
Päckchen	€/Päckchen zzgl. MwSt. inkl. MwSt. 8,24 9,80	€/Päckchen zzgl. MwSt. inkl. MwSt. 10,84 12,90	€/Päckchen zzgl. MwSt. inkl. MwSt. 10,84 12,90	€/Päckchen zzgl. MwSt. inkl. MwSt. 3,28 3,90
	800000-00011	800000-00012	800000-00014	800000-00019
	1 Päckchen à 20 Stück inkl. Schrauben (ausreichend für ca. 7 lfd. M.)	1 Päckchen à 50 Stück (ausreichend für ca. 1,5 m ²)	1 Päckchen à 50 Stück inkl. Schrauben (ausreichend für ca. 1,5 m ²)	1 Päckchen à 50 Stück (ausreichend für zwei Akustikpaneele 1,72 m ²)
Umkarton	€/Päckchen zzgl. MwSt. inkl. MwSt. 7,82 9,30	€/Päckchen zzgl. MwSt. inkl. MwSt. 10,42 12,40	€/Päckchen zzgl. MwSt. inkl. MwSt. 10,42 12,40	-
	800000-00011	800000-00012	800000-00014	-
	1 Umkarton à 30 Päckchen	1 Umkarton à 20 Päckchen	1 Umkarton à 20 Päckchen	-

MEISTER-Lattungsprofil Typ 8

Artikel-Nr.

€/Stück
zzgl. MwSt.€/Stück
inkl. MwSt.

Als Unterkonstruktion für die schnellere Montage von Craft EP 500, Style SP 800,
Nova SP 300, Terra DP 250, Terra DP 200, Bocado DP 300, Bocado DP 250
und Bocado DP 200.

Material: Metall
Länge: 2500 mm
Stärke: 8 mm

VPE: 10 Stück pro Bund

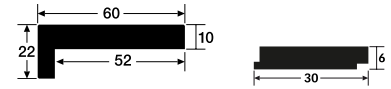
800000-00013

4,45

5,30

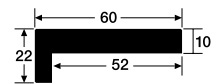
für Echtholzpaneele und Akustikpaneele

Bei Ihrer Bestellung ersetzen Sie bitte die Punkte am Ende der Artikelnummer durch die Ziffern der gewünschten Dekornummer (z. B. Abdeckleiste, Eiche Nature **01084** = **200027-2380-01084**)



		Winkelabdeckleiste		Abdeckleiste	
		€/lfd. M. zzgl. inkl. MwSt. MwSt.	€/lfd. M. zzgl. inkl. MwSt. MwSt.	€/lfd. M. zzgl. inkl. MwSt. MwSt.	€/lfd. M. zzgl. inkl. MwSt. MwSt.
		200026-2380-.....		200027-2380-.....	
Eiche roh	00R01	7,23	8,60	4,37	5,20
Eiche Nature	01084	7,56	9,00	4,71	5,60
Eiche pure	01270	8,07	9,60	5,21	6,20
Eiche cremeweiß	01271	8,07	9,60	5,21	6,20
Eiche titan	01272	8,07	9,60	5,21	6,20
Eiche antikbraun	01273	8,07	9,60	5,21	6,20
Trägermaterial		MDF E1		MDF E1	
Länge in mm		2380		2380	
VPE in lfd. M.		4,76		23,8	
VPE in Stück		2		10	

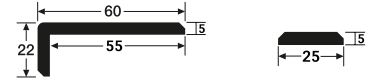
Bei Ihrer Bestellung ersetzen Sie bitte die Punkte am Ende der Artikelnummer durch die Ziffern der gewünschten Dekornummer (z. B. Winkelabdeckleiste, Anthrazit DF **00059** = **200028-2380-00059**)



			Winkelabdeckleiste	
			€/lfd. M. zzgl. inkl. MwSt. MwSt.	€/lfd. M. zzgl. inkl. MwSt. MwSt.
			200028-2380-.....	
Anthrazit DF	00059	Dekor	5,55	6,60
Edelstahl DF	00063	Dekor	6,22	7,40
Weiß DF (streichfähig)	02222	Dekor	5,55	6,60
Schwarz DF	02277	Dekor	5,55	6,60
Trägermaterial			MDF E1	
Länge in mm			2380	
VPE in lfd. M.			4,76	
VPE in Stück			2	

für Systempaneele

Bei Ihrer Bestellung ersetzen Sie bitte die Punkte am Ende der Artikelnummer durch die Ziffern der gewünschten Dekornummer (z. B. Winkelabdeckleiste, Filz basaltgrau **04502 = 200029-2000-04502**)

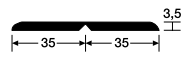
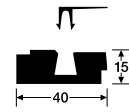
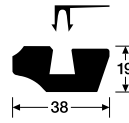


		Winkelabdeckleiste		Abdeckleiste selbstklebend	
		€/lfd. M.		€/lfd. M.	
		zzgl. MwSt.	inkl. MwSt.	zzgl. MwSt.	inkl. MwSt.
		200029-2000-.....		200030-2000-.....	
Filz basaltgrau	04502	8,32	9,90	5,80	6,90
Filz quarzgrau	04503	8,32	9,90	5,80	6,90
Filz schiefergrau	04504	8,32	9,90	5,80	6,90
Filz olive	04511	8,32	9,90	5,80	6,90
Filz terrabraun	04515	8,32	9,90	5,80	6,90
Trägermaterial		Filz		Filz	
Länge in mm		2000		2000	
VPE in lfd. M.		2		2	
VPE in Stück		1		1	

für Systempaneele und Dekorpaneele


www.blauer-engel.de/uz176

Bei Ihrer Bestellung ersetzen Sie bitte die Punkte am Ende der Artikelnummer durch die Ziffern der gewünschten Dekornummer (z. B. Deckenabschlussleiste, Silberesche **00330** = **200031-2380-00330**)



Deckenabschlussleiste

Vierkant-Deckenabschlussleiste

Fallleiste groß

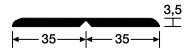
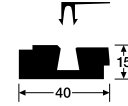
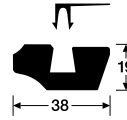
			€/lfd. M.		€/lfd. M.		€/lfd. M.	
			zzgl. MwSt.	inkl. MwSt.	zzgl. MwSt.	inkl. MwSt.	zzgl. MwSt.	inkl. MwSt.
			200031-2380-.....		200032-2380-.....		200033-2380-.....	
Edelstahl DF	00063	Dekor	3,87	4,60	4,29	5,10	3,53	4,20
Classic-Weiß	00087	Holznachbildung	3,53	4,20	3,61	4,30	2,86	3,40
Kiefer-Creme	00102	Holznachbildung	3,53	4,20			2,86	3,40
Delgado-Esche	00167	Holznachbildung	3,53	4,20	3,61	4,30	2,86	3,40
Uni weiß glänzend DF	00324	Dekor	3,53	4,20	3,61	4,30	2,86	3,40
Trentino-Ahorn	00328	Holznachbildung	3,53	4,20	3,61	4,30	2,86	3,40
Silberesche	00330	Holznachbildung	3,53	4,20	3,61	4,30	2,86	3,40
Weiß DF (streichfähig)	02222	Dekor	3,53	4,20	3,61	4,30	2,86	3,40
Ahorn hell	04003	Holznachbildung	3,53	4,20	3,61	4,30	2,86	3,40
Pinie weiß	04005	Holznachbildung	3,53	4,20	3,61	4,30	2,86	3,40
Akazie hell	04012	Holznachbildung	3,53	4,20	3,61	4,30	2,86	3,40
FineLine weiß	04017	Dekor	3,53	4,20	3,61	4,30	2,86	3,40
Streifer silber	04021	Dekor	3,53	4,20	3,61	4,30	2,86	3,40
FineLine weiß	04029	Dekor	3,53	4,20	3,61	4,30	2,86	3,40
Weiß	04038	Dekor	3,53	4,20	3,61	4,30	2,86	3,40
Beton	04045	Nachbildung	3,53	4,20	3,61	4,30	2,86	3,40
Eiche	04046	Holznachbildung	3,53	4,20	3,61	4,30	2,86	3,40
Eiche weiß deckend	04069	Holznachbildung	3,53	4,20	3,61	4,30	2,86	3,40
Whiteline	04074	Dekor	3,53	4,20	3,61	4,30	2,86	3,40
Eiche vintage weiß	04075	Holznachbildung	3,53	4,20	3,61	4,30	2,86	3,40
Rost-Metallic	04077	Nachbildung	4,37	5,20	4,45	5,30	3,70	4,40
Stahl-Metallic	04078	Nachbildung	4,37	5,20	4,45	5,30	3,70	4,40
Edelstahl-Metallic	04079	Nachbildung	4,37	5,20	4,45	5,30	3,70	4,40
Aluminium-Metallic	04080	Nachbildung	4,37	5,20	4,45	5,30	3,70	4,40
Gold-Metallic	04081	Nachbildung	4,37	5,20	4,45	5,30	3,70	4,40
Eiche rustikal cremegrau	04082	Holznachbildung	3,53	4,20	3,61	4,30	2,86	3,40
Eiche rustikal	04083	Holznachbildung	3,53	4,20	3,61	4,30	2,86	3,40
Weiß Hochglanz	04084	Dekor	3,53	4,20	3,61	4,30	2,86	3,40

Trägermaterial	MDF E1	MDF E1	MDF E1
Länge in mm	2380	2380	2380
VPE in lfd. M.	9,52	9,52	23,8
VPE in Stück	4	4	10
Befestigung siehe Seite 117	800000-00002	800000-00002	

für Systempaneele und Dekorpaneele


www.blauer-engel.de/uz176

Bei Ihrer Bestellung ersetzen Sie bitte die Punkte am Ende der Artikelnummer durch die Ziffern der gewünschten Dekornummer (z. B. Deckenabschlussleiste, Corona **04087** = **200031-2380-04087**)



Deckenabschlussleiste

Vierkant-Deckenabschlussleiste

Faltleiste groß

			€/lfd. M.		€/lfd. M.		€/lfd. M.	
			zzgl. MwSt.	inkl. MwSt.	zzgl. MwSt.	inkl. MwSt.	zzgl. MwSt.	inkl. MwSt.
			200031-2380-.....		200032-2380-.....		200033-2380-.....	
Corona	04087	Dekor	3,53	4,20	3,61	4,30	2,86	3,40
White Pine	04088	Holznachbildung	3,53	4,20	3,61	4,30	2,86	3,40
Duo Gloss White	04089	Dekor	3,53	4,20	3,61	4,30	2,86	3,40
Vintage weiß	04091	Dekor	3,53	4,20	3,61	4,30	2,86	3,40
Pinie hell	04093	Holznachbildung	3,53	4,20	3,61	4,30	2,86	3,40
Buche pure	04094	Holznachbildung	3,53	4,20	3,61	4,30	2,86	3,40
Lightwood	04096	Holznachbildung	3,53	4,20			2,86	3,40
Grauesche	04097	Holznachbildung	3,53	4,20			2,86	3,40
Vintage Timber	04098	Holznachbildung	3,53	4,20			2,86	3,40
Pinie arcticweiß	04099	Holznachbildung	3,53	4,20			2,86	3,40
Ridge Oak white	04200	Holznachbildung	3,53	4,20	3,61	4,30	2,86	3,40
Ridge Oak grey	04201	Holznachbildung	3,53	4,20	3,61	4,30	2,86	3,40
White Cloud	04202	Dekor	3,53	4,20	3,61	4,30	2,86	3,40
White Vision	04203	Dekor	3,53	4,20	3,61	4,30	2,86	3,40
Mountain Wood grey	04204	Holznachbildung	3,53	4,20	3,61	4,30	2,86	3,40
Mountain Wood white	04205	Holznachbildung	3,53	4,20	3,61	4,30	2,86	3,40

Trägermaterial	MDF E1	MDF E1	MDF E1
Länge in mm	2380	2380	2380
VPE in lfd. M.	9,52	9,52	23,8
VPE in Stück	4	4	10
Befestigung siehe Seite 117	800000-00002	800000-00002	

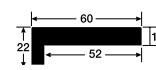
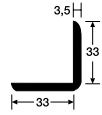
für Systempaneele und Dekorpaneele


www.blauer-engel.de/uz176

Bei Ihrer Bestellung ersetzen Sie bitte die Punkte am Ende der Artikelnummer durch die Ziffern der gewünschten Dekornummer (z. B. Hohlkehlleiste, Beton **04045** = **200034-2380-04045**)



Hohlkehlleiste

Winkelabdeck-
leisteWinkelleiste
groß

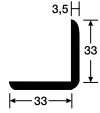
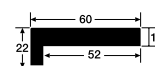
			€/lfd. M.		€/lfd. M.		€/lfd. M.	
			zzgl. MwSt.	inkl. MwSt.	zzgl. MwSt.	inkl. MwSt.	zzgl. MwSt.	inkl. MwSt.
			200034-2380-.....		200028-2380-.....		200035-2380-.....	
Anthrazit DF	00059	Dekor			5,55	6,60		
Edelstahl DF	00063	Dekor	3,11	3,70	6,22	7,40	3,70	4,40
Classic-Weiß	00087	Holznachbildung	2,44	2,90	5,55	6,60	3,03	3,60
Kiefer-Creme	00102	Holznachbildung	2,44	2,90			3,03	3,60
Delgado-Esche	00167	Holznachbildung	2,44	2,90	5,55	6,60	3,03	3,60
Uni weiß glänzend DF	00324	Dekor	2,44	2,90	5,55	6,60	3,03	3,60
Trentino-Ahorn	00328	Holznachbildung	2,44	2,90	5,55	6,60	3,03	3,60
Silberesche	00330	Holznachbildung	2,44	2,90	5,55	6,60	3,03	3,60
Weiß DF (streichfähig)	02222	Dekor	2,44	2,90	5,55	6,60	3,03	3,60
Ahorn hell	04003	Holznachbildung	2,44	2,90	5,55	6,60	3,03	3,60
Pinie weiß	04005	Holznachbildung	2,44	2,90	5,55	6,60	3,03	3,60
Akazie hell	04012	Holznachbildung	2,44	2,90	5,55	6,60	3,03	3,60
Finele weiß	04017	Dekor	2,44	2,90	5,55	6,60	3,03	3,60
Streifer silber	04021	Dekor	2,44	2,90	5,55	6,60	3,03	3,60
Finele weiß	04029	Dekor	2,44	2,90	5,55	6,60	3,03	3,60
Weiß	04038	Dekor	2,44	2,90	5,55	6,60	3,03	3,60
Beton	04045	Nachbildung	2,44	2,90	5,55	6,60	3,03	3,60
Eiche	04046	Holznachbildung	2,44	2,90	5,55	6,60	3,03	3,60
Eiche weiß deckend	04069	Holznachbildung	2,44	2,90	5,55	6,60	3,03	3,60
Whiteline	04074	Dekor	2,44	2,90	5,55	6,60	3,03	3,60
Eiche vintage weiß	04075	Holznachbildung	2,44	2,90	5,55	6,60	3,03	3,60
Rost-Metallic	04077	Nachbildung	3,28	3,90	6,39	7,60	3,87	4,60
Stahl-Metallic	04078	Nachbildung	3,28	3,90	6,39	7,60	3,87	4,60
Edelstahl-Metallic	04079	Nachbildung	3,28	3,90	6,39	7,60	3,87	4,60

Trägermaterial	MDF E1	MDF E1	MDF E1
Länge in mm	2380	2380	2380
VPE in lfd. M.	47,6	4,76	23,8
VPE in Stück	20	2	10

für Systempaneele und Dekorpaneele


www.blauer-engel.de/uz176

Bei Ihrer Bestellung ersetzen Sie bitte die Punkte am Ende der Artikelnummer durch die Ziffern der gewünschten Dekornummer (z. B. Hohlkehlleiste, Corona **04087** = **200034-2380-04087**)



Hohlkehlleiste

Winkelabdeckleiste

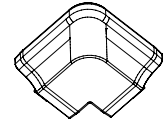
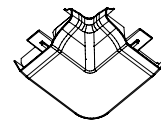
Winkelleiste groß

			€/lfd. M.		€/lfd. M.		€/lfd. M.	
			zzgl. MwSt.	inkl. MwSt.	zzgl. MwSt.	inkl. MwSt.	zzgl. MwSt.	inkl. MwSt.
			200034-2380-.....		200028-2380-.....		200035-2380-.....	
Aluminium-Metallic	04080	Nachbildung	3,28	3,90	6,39	7,60	3,87	4,60
Gold-Metallic	04081	Nachbildung	3,28	3,90	6,39	7,60	3,87	4,60
Eiche rustikal cremegrau	04082	Holznachbildung	2,44	2,90	5,55	6,60	3,03	3,60
Eiche rustikal	04083	Holznachbildung	2,44	2,90	5,55	6,60	3,03	3,60
Weiß Hochglanz	04084	Dekor	2,44	2,90	5,55	6,60	3,03	3,60
Corona	04087	Dekor	2,44	2,90	5,55	6,60	3,03	3,60
White Pine	04088	Holznachbildung	2,44	2,90	5,55	6,60	3,03	3,60
Duo Gloss White	04089	Dekor	2,44	2,90	5,55	6,60	3,03	3,60
Vintage weiß	04091	Dekor	2,44	2,90	5,55	6,60	3,03	3,60
Pinie hell	04093	Holznachbildung	2,44	2,90	5,55	6,60	3,03	3,60
Buche pure	04094	Holznachbildung	2,44	2,90	5,55	6,60	3,03	3,60
Lightwood	04096	Holznachbildung	2,44	2,90			3,03	3,60
Grauesche	04097	Holznachbildung	2,44	2,90			3,03	3,60
Vintage Timber	04098	Holznachbildung	2,44	2,90			3,03	3,60
Pinie arcticweiß	04099	Holznachbildung	2,44	2,90			3,03	3,60
Ridge Oak white	04200	Holznachbildung	2,44	2,90	5,55	6,60	3,03	3,60
Ridge Oak grey	04201	Holznachbildung	2,44	2,90	5,55	6,60	3,03	3,60
White Cloud	04202	Dekor	2,44	2,90	5,55	6,60	3,03	3,60
White Vision	04203	Dekor	2,44	2,90	5,55	6,60	3,03	3,60
Mountain Wood grey	04204	Holznachbildung	2,44	2,90	5,55	6,60	3,03	3,60
Mountain Wood white	04205	Holznachbildung	2,44	2,90	5,55	6,60	3,03	3,60

Trägermaterial	MDF E1	MDF E1	MDF E1
Länge in mm	2380	2380	2380
VPE in lfd. M.	47,6	4,76	23,8
VPE in Stück	20	2	10

Zubehör

Innen- und Außenecken



Passend zur Deckenabschlussleiste

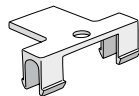
	Innenecke	Außenecke
zzgl. MwSt. €/VPE inkl. MwSt. €/VPE	6,64 7,90	4,79 5,70
Weiß 02001	800026-01-02001	800026-02-02001
Edelstahl-Optik 02002	800026-01-02002	800026-02-02002
Trägermaterial	ABS	ABS
Verpackungseinheit (in Klarsichtfolie verpackt)	4 Stück	2 Stück

Verwendbar für die Oberflächen

Weiß 02001	Uni weiß glänzend DF 00324 Silberesche 00330 Weiß Hochglanz 04084 Duo Gloss White 04089 Vintage weiß 04091
Edelstahl-Optik 02002	Edelstahl 00063

Befestigungsklipps für Deckenabschlussleisten

	Artikel-Nr.	€/Päckchen zzgl. MwSt.	€/Päckchen inkl. MwSt.
Material: Kunststoff (ABS) 1 Päckchen à 50 Klipps, inkl. Schrauben (Menge reicht für ca. 20 lfd. M. Leisten): 1 Umkarton à 72 Päckchen:	800000-00002	8,99 8,57	10,70 10,20



Longlife-Garantie auf MEISTERWERKE-Parkettböden

I. Garantiefall: MeisterWerke Schulte GmbH, Johannes-Schulte-Allee 5, 59602 Rütten-Meiste, gewährt über die gesetzlichen Rechte nach § 437 BGB (Nacherfüllung, Rücktritt, Minderung und Schadensersatz) hinaus eine Garantie nach Maßgabe der folgenden Garantiebedingungen. Die vorgenannten gesetzlichen Rechte, deren Inanspruchnahme unentgeltlich ist, werden durch diese Garantie nicht eingeschränkt. Bei dem dreischichtigen Aufbau des Parketts (Edelholz-Nutzschicht, Mittellage und Gegenzug) wird durch die Verwendung einer speziellen Mittellage aus einer hochverdichteten Faserplatte (HDF) die besondere Beständigkeit des Parketts erzielt. Daher garantiert MEISTERWERKE bei bestimmungsgemäßem Gebrauch im Wohnbereich die Dauerhaftigkeit dieses dreischichtigen Produktaufbaus hinsichtlich der Verleimung der einzelnen Schichten miteinander. Nicht abgedeckt durch die Garantie sind Schäden durch unsachgemäße Behandlung und unsachgemäßen Gebrauch, insbesondere nicht bestimmungsgemäße Belastung und Abnutzung des Bodens, mechanische Beschädigungen durch Möbel, Haustiere u. Ä. wie z. B. Eindrücke und Kratzer. Optische Beeinträchtigungen wie Fugen, Farbveränderungen durch Licht sowie jahreszeitliche, raumklimatisch bedingte Verformungen der einzelnen Dielen sind ebenfalls nicht abgedeckt. Ausgenommen sind auch Schäden infolge von Insektenbefall, unsachgemäßer Pflege, Reinigung oder Instandhaltung der Oberfläche und der Oberflächenbeschichtung, insbesondere chemische Beschädigungen bzw. Schäden durch Feuchtigkeitseinwirkung. Die Garantie gilt ausschließlich für Erste-Wahl-Produkte und die Verwendung im normal beanspruchten, privaten Wohnbereich, mit Ausnahme von Feuchträumen wie z. B. Bad oder Sauna. Für die USA und Kanada gelten Sondergarantiebedingungen. Dort besitzt die vorliegende Garantie keine Gültigkeit.

II. Garantiedauer: Die Garantiedauer beträgt für MEISTER-Parkettböden 35 Jahre ab dem entsprechenden Kaufdatum.

III. Garantiebedingungen: Der Boden muss fachgerecht, insbesondere entsprechend der Verlegeanleitung, die jeder dritten Produktverpackung beiliegt bzw. im Internet unter www.meister.com/service abgerufen werden kann, in den darin benannten, zugelassenen Einsatzbereichen verlegt worden sein. Insbesondere müssen die Hinweise in der Verlegeanleitung zu der Feuchtigkeitsüberprüfung der Unterböden und die Hinweise bei der Verlegung auf Fußbodenheizung beachtet werden. Ebenso hat die Pflege und Reinigung des Bodens entsprechend der dem Produkt beiliegenden Pflegeanleitung zu erfolgen. Sollten diese Verlege- und Pflegehinweise fehlen und/oder unvollständig sein, ist der Garantieberechtigte gehalten, diese Hinweise bei seinem Fachhändler oder unmittelbar bei MEISTERWERKE vor Beginn der Verlegung anzufordern. Die Verlege-, Reinigungs- und Pflegeanweisung ist unter www.meister.com abrufbar. Ferner ist zu beachten, dass die

Oberflächenbeschichtung eine Schutzschicht für die darunterliegende Nutzschicht aus Holz ist und der normalen Abnutzung (Verschleiß) unterliegt. Der Verschleiß dieser Oberflächenbeschichtung ist daher kein Garantiefall. Zeigen sich Abnutzungserscheinungen, muss die Oberfläche rechtzeitig und im erforderlichen Maße fachgerecht durch einen Fachbetrieb erneuert werden. Die Garantie erstreckt sich daher nicht auf Schäden, die aus einer unsachgemäßen Verlegung, unsachgemäßen Reinigung oder Pflege sowie einer nicht rechtzeitigen fachgerechten Instandhaltung der Oberflächenbeschichtung resultieren.

IV. Anmeldung des Garantiefalls: Jede Beanstandung muss bei MEISTERWERKE in Textform (z. B. mit der Post versandter Brief, Telefax oder E-Mail) unter Vorlage einer Kopie der Originalrechnung des Fachhändlers, die als Garantieurkunde gilt, erfolgen. Kann die Originalrechnung des Fachhändlers nicht mehr vorgelegt werden, ist ein Garantieanspruch ausgeschlossen. Nach Eingang der Anzeige bei MEISTERWERKE hat MEISTERWERKE innerhalb von vier Wochen dem Kunden gegenüber zu erklären, ob ein Garantiefall anerkannt wird. Erfolgt keine Mitteilung innerhalb dieser Frist, gilt der Garantiefall als abgelehnt. Während dieses Zeitraums ist MEISTERWERKE oder einem von ihr beauftragten Dritten die Besichtigung des beanstandeten Bodens vor Ort zu gewähren, um die Berechtigung des Anspruchs zu prüfen.

V. Garantiefumfang: Bei einem anerkannten Garantiefall wird nach Wahl von MEISTERWERKE die nicht ordnungsgemäße Diele repariert oder alternativ hierzu gleichwertiges Ersatzmaterial – so weit als möglich aus dem gleichen Sortiment – für den jeweiligen Raum, in dem der Garantiefall aufgetreten ist, geliefert. Auf diesen Anspruch finden die Vorschriften gemäß § 439 Absatz 2, 3, 5 und 6 Satz 2 und § 475 Absatz 5 BGB Anwendung.

VI. Verjährung des geltend gemachten Garantieanspruchs: Durch den Garantiefall verlängert sich die Garantiefrist nicht. Die Ansprüche aus dieser Garantie verjähren in sechs Monaten, beginnend mit dem Eingang der schriftlichen Beanstandung des Kunden bei MEISTERWERKE (siehe IV.), frühestens jedoch mit Ablauf der Garantiefrist.

VII. Rechtswahl: Diese Garantie unterliegt deutschem Recht unter Ausschluss des Übereinkommens der Vereinten Nationen über Verträge über den internationalen Warenkauf. Die gesetzlichen Vorschriften zur Beschränkung der Rechtswahl bleiben jedoch unberührt, insbesondere kann sich der aus der Garantie Berechtigte nach Art. 6 Abs. 2 der VO (EG) Nr. 593/2008 (sogenannte „ROM-I-Verordnung“) ungeachtet der Rechtswahl gemäß S. 1 auf den zwingenden Schutz desjenigen Rechts berufen, das ohne diese Rechtswahl anzuwenden wäre.

Garantie auf MEISTERWERKE-Lindura-Holzböden

I. Garantiefall: MeisterWerke Schulte GmbH, Johannes-Schulte-Allee 5, 59602 Rütten-Meiste, gewährt über die gesetzlichen Rechte nach § 437 BGB (Nacherfüllung, Rücktritt, Minderung und Schadensersatz) hinaus eine Garantie nach Maßgabe der folgenden Garantiebedingungen. Die vorgenannten gesetzlichen Rechte, deren Inanspruchnahme unentgeltlich ist, werden durch diese Garantie nicht eingeschränkt. MEISTERWERKE garantiert bei bestimmungsgemäßen Gebrauch die Dauerhaftigkeit des mehrschichtigen Produktaufbaus hinsichtlich der Verpressung und Verschmelzung der einzelnen Schichten miteinander. Nicht abgedeckt durch die Garantie sind Schäden durch unsachgemäße Behandlung und unsachgemäßen Gebrauch, insbesondere nicht bestimmungsgemäße Belastung und Abnutzung des Bodens, mechanische Beschädigungen durch Möbel, Haustiere u. Ä. wie z. B. Eindrücke und Kratzer. Optische Beeinträchtigungen wie Fugen, Farbveränderungen durch Licht sowie jahreszeitliche, raumklimatisch bedingte Verformungen der einzelnen Dielen sind ebenfalls nicht abgedeckt. Ausgenommen sind auch Schäden infolge von Insektenbefall, unsachgemäßer Pflege, Reinigung oder Instandhaltung der Oberfläche und der Oberflächenbeschichtung, insbesondere chemische Beschädigungen bzw. Schäden durch Feuchtigkeitseinwirkung. Die Garantie gilt ausschließlich für Erste-Wahl-Produkte und die Verwendung im normal bis stark beanspruchten, privaten Wohnbereich, mit Ausnahme von Feuchträumen wie z. B. Bad oder Sauna bzw. im gewerblichen Bereich mit normaler Beanspruchung wie z. B. Büros, Warteräume, Boutiquen usw. (entspricht dem Einsatzbereich der Beanspruchungsklasse 32). Für die USA und Kanada gelten Sondergarantiebedingungen. Dort besitzt die vorliegende Garantie keine Gültigkeit.

II. Garantiedauer: Die Garantiedauer ergibt sich aus der bei dem jeweiligen Produkt ausgelobten Garantiezeit für die konkrete, beschriebene Nutzungsart ab dem entsprechenden Kaufdatum.

III. Garantiebedingungen: Der Boden muss fachgerecht, insbesondere entsprechend der Verlegeanleitung, die jeder dritten Produktverpackung beiliegt bzw. im Internet unter www.meister.com/service abgerufen werden kann, in den darin benannten, zugelassenen Einsatzbereichen verlegt worden sein. Insbesondere sollten Hinweise in der Verlegeanleitung zu der Feuchtigkeitsüberprüfung der Unterböden und die Hinweise bei der Verlegung auf Fußbodenheizung beachtet werden. Ebenso hat die Pflege und Reinigung des Bodens entsprechend der dem Produkt beiliegenden Pflegeanleitung zu erfolgen. Sollten diese Verlege- und Pflegehinweise fehlen und/oder unvollständig sein, ist der Garantieberechtigte gehalten, diese Hinweise bei seinem Fachhändler oder unmittelbar bei MEISTERWERKE vor Beginn der Verlegung anzufordern. Die Verlege-, Reinigungs- und Pflegeanweisung ist unter www.meister.com abrufbar. Ferner ist zu beachten, dass die

Oberflächenbeschichtung eine Schutzschicht für die darunter liegende Nuttschicht aus Holz ist und der normalen Abnutzung (Verschleiß) unterliegt. Der Verschleiß dieser Oberflächenbeschichtung ist daher kein Garantiefall. Zeigen sich Abnutzungserscheinungen, muss die Oberfläche rechtzeitig und im erforderlichen Maße fachgerecht durch einen Fachbetrieb erneuert werden. Die Garantie erstreckt sich daher nicht auf Schäden, die aus einer unsachgemäßen Verlegung, unsachgemäßen Reinigung oder Pflege sowie einer nicht rechtzeitigen fachgerechten Instandhaltung der Oberflächenbeschichtung resultieren.

IV. Anmeldung des Garantiefalls: Jede Beanstandung muss bei MEISTERWERKE in Textform (z. B. mit der Post versandter Brief, Telefax oder E-Mail) unter Vorlage einer Kopie der Originalrechnung des Fachhändlers, die als Garantieurkunde gilt, erfolgen. Kann die Originalrechnung des Fachhändlers nicht mehr vorgelegt werden, ist ein Garantieanspruch ausgeschlossen. Nach Eingang der Anzeige bei MEISTERWERKE hat MEISTERWERKE innerhalb von vier Wochen dem Kunden gegenüber zu erklären, ob ein Garantiefall anerkannt wird. Erfolgt keine Mitteilung innerhalb dieser Frist, gilt der Garantiefall als abgelehnt. Während dieses Zeitraums ist MEISTERWERKE oder einem von ihr beauftragten Dritten die Besichtigung des beanstandeten Bodens vor Ort zu gewähren, um die Berechtigung des Anspruchs zu prüfen.

V. Garantiefumfang: Bei einem anerkannten Garantiefall wird nach Wahl von MEISTERWERKE die nicht ordnungsgemäße Diele repariert oder alternativ hierzu gleichwertiges Ersatzmaterial – so weit als möglich aus dem gleichen Sortiment – für den jeweiligen Raum, in dem der Garantiefall aufgetreten ist, geliefert. Auf diesen Anspruch finden die Vorschriften gemäß § 439 Absatz 2, 3, 5 und 6 Satz 2 und § 475 Absatz 5 BGB Anwendung.

VI. Verjährung des geltend gemachten Garantieanspruchs: Durch den Garantiefall verlängert sich die Garantiefrist nicht. Die Ansprüche aus dieser Garantie verjähren in sechs Monaten, beginnend mit dem Eingang der schriftlichen Beanstandung des Kunden bei MEISTERWERKE (siehe IV.), frühestens jedoch mit Ablauf der Garantiefrist.

VII. Rechtswahl: Diese Garantie unterliegt deutschem Recht unter Ausschluss des Übereinkommens der Vereinten Nationen über Verträge über den internationalen Warenkauf. Die gesetzlichen Vorschriften zur Beschränkung der Rechtswahl bleiben jedoch unberührt, insbesondere kann sich der aus der Garantie Berechtigte nach Art. 6 Abs. 2 der VO (EG) Nr. 593/2008 (sogenannte „ROM-I-Verordnung“) ungeachtet der Rechtswahl gemäß S. 1 auf den zwingenden Schutz desjenigen Rechts berufen, das ohne diese Rechtswahl anzuwenden wäre.

Garantie auf Abriebfestigkeit für MEISTERWERKE-Holzböden

I. Garantiefall: MeisterWerke Schulte GmbH, Johannes-Schulte-Allee 5, 59602 Rütten-Meiste, gewährt über die gesetzlichen Rechte nach § 437 BGB (Nacherfüllung, Rücktritt, Minderung und Schadensersatz) hinaus eine Garantie nach Maßgabe der folgenden Garantiebedingungen. Die vorgenannten gesetzlichen Rechte, deren Inanspruchnahme unentgeltlich ist, werden durch diese Garantie nicht eingeschränkt. Auf den Boden wird eine Garantie dahingehend gewährt, dass es bei dem erworbenen Produkt innerhalb der Garantiedauer bei bestimmungsgemäßem Einsatz nicht zu einem Abrieb der Furnierschicht kommt. Als abgerieben gilt eine Stelle, deren Furnierschicht auf mindestens 1 cm² Fläche bis auf das Trägermaterial entfernt ist, wobei Abrieberscheinungen im Kantenbereich der einzelnen Bodendiele von der Garantie ausgenommen sind. Nicht abgedeckt durch die Garantie sind Schäden durch unsachgemäße Behandlung und unsachgemäßen Gebrauch, insbesondere nicht bestimmungsgemäße Belastung und Abnutzung des Bodens, mechanische Beschädigungen durch Möbel, Haustiere u.ä. wie z. B. Eindrücke und Kratzer. Optische Beeinträchtigungen wie Fugen, Farbveränderungen durch Licht sowie jahreszeitliche, raumklimatisch bedingte Verformungen der einzelnen Dielen sind ebenfalls nicht abgedeckt. Ausgenommen sind auch Schäden infolge von Insektenbefall, unsachgemäßer Pflege, Reinigung oder Instandhaltung der Oberfläche und der Oberflächenbeschichtung, insbesondere chemische Beschädigungen bzw. Schäden durch Feuchtigkeitseinwirkung. Die Garantie gilt ausschließlich für Erste-Wahl-Produkte und die Verwendung in privaten bzw. gewerblichen Bereichen in Abhängigkeit der angegebenen Beanspruchungsklasse, mit Ausnahme von Feuchträumen wie z. B. Bad oder Sauna. Die Garantie gilt zusätzlich für den Einsatz in Feuchträumen wie z. B. Badezimmer bei Holzboden Naturflex HD 100. Der Einsatz in Nassräumen wie z. B. Duschen, öffentlichen Waschräumen und Saunen ist nicht zugelassen. Für die USA und Kanada gelten Sondergarantiebedingungen. Dort besitzt die vorliegende Garantie keine Gültigkeit.

II. Garantiedauer: Die Garantiedauer ergibt sich aus der bei dem jeweiligen Produkt ausgelobten Garantiezeit für die konkrete, beschriebene Nutzungsart ab dem entsprechenden Kaufdatum.

III. Garantiebedingungen: Der Boden muss fachgerecht, insbesondere entsprechend der Verlegeanleitung, die jeder dritten Produktverpackung beiliegt bzw. im Internet unter www.meister.com/service abgerufen werden kann, in den darin benannten, zugelassenen Einsatzbereichen verlegt worden sein. Insbesondere müssen die Hinweise in der Verlegeanleitung zu der Feuchtigkeitsüberprüfung der Unterböden und die Hinweise bei der Verlegung auf Fußbodenheizung beachtet werden. Ebenso hat die Pflege und Reinigung des Bodens entsprechend der dem Produkt beiliegenden Pflegeanleitung zu erfolgen. Sollten diese Verlege- und Pflegehinweise fehlen und/oder unvollständig sein, ist der Garantieberechtigte gehalten, diese Hinweise bei seinem Fachhändler oder unmittelbar bei MEISTERWERKE vor Beginn der Verlegung anzu-

fordern. Die Verlege-, Reinigungs- und Pflegeanleitung ist unter www.meister.com abrufbar. Ferner ist zu beachten, dass die Oberflächenbeschichtung eine Schutzschicht für die darunter liegende Nutzschiene aus Holz ist und der normalen Abnutzung (Verschleiß) unterliegt. Der Verschleiß dieser Oberflächenbeschichtung ist daher kein Garantiefall. Zeigen sich Abnutzungserscheinungen, muss die Oberfläche rechtzeitig und im erforderlichen Maße fachgerecht durch einen Fachbetrieb erneuert werden. Die Garantie erstreckt sich daher nicht auf Schäden, die aus einer unsachgemäßen Verlegung, unsachgemäßen Reinigung oder Pflege sowie einer nicht rechtzeitigen fachgerechten Instandhaltung der Oberflächenbeschichtung resultieren.

IV. Anmeldung des Garantiefalls: Jede Beanstandung muss bei MEISTERWERKE in Textform (z. B. mit der Post versandter Brief, Telefax oder E-Mail) unter Vorlage einer Kopie der Originalrechnung des Fachhändlers, die als Garantieurkunde gilt, erfolgen. Kann die Originalrechnung des Fachhändlers nicht mehr vorgelegt werden, ist ein Garantieanspruch ausgeschlossen. Nach Eingang der Anzeige bei MEISTERWERKE hat MEISTERWERKE innerhalb von vier Wochen dem Kunden gegenüber zu erklären, ob ein Garantiefall anerkannt wird. Erfolgt keine Mitteilung innerhalb dieser Frist, gilt der Garantiefall als abgelehnt. Während dieses Zeitraums ist MEISTERWERKE oder einem von ihr beauftragten Dritten die Besichtigung des beanstandeten Bodens vor Ort zu gewähren, um die Berechtigung des Anspruchs zu prüfen.

V. Garantiefumfang: Bei einem anerkannten Garantiefall wird nach Wahl von MEISTERWERKE die nicht ordnungsgemäße Diele repariert oder alternativ hierzu gleichwertiges Ersatzmaterial – so weit als möglich aus dem gleichen Sortiment – für den jeweiligen Raum, in dem der Garantiefall aufgetreten ist, geliefert. Auf diesen Anspruch finden die Vorschriften gemäß § 439 Absatz 2, 3, 5 und 6 Satz 2 und § 475 Absatz 5 BGB Anwendung.

VI. Verjährung des geltend gemachten Garantieanspruchs: Durch den Garantiefall verlängert sich die Garantiefrist nicht. Die Ansprüche aus dieser Garantie verjähren in sechs Monaten, beginnend mit dem Eingang der schriftlichen Beanstandung des Kunden bei MEISTERWERKE (siehe IV.), frühestens jedoch mit Ablauf der Garantiefrist.

VII. Rechtswahl: Diese Garantie unterliegt deutschem Recht unter Ausschluss des Übereinkommens der Vereinten Nationen über Verträge über den internationalen Warenkauf. Die gesetzlichen Vorschriften zur Beschränkung der Rechtswahl bleiben jedoch unberührt, insbesondere kann sich der aus der Garantie Berechtigte nach Art. 6 Abs. 2 der VO (EG) Nr. 593/2008 (sogenannte „ROM-I-Verordnung“) ungeachtet der Rechtswahl gemäß S. 1 auf den zwingenden Schutz desjenigen Rechts berufen, das ohne diese Rechtswahl anzuwenden wäre.

Garantie auf Abriebfestigkeit für MEISTERWERKE-Design- und -Laminatböden

I. Garantiefall: MeisterWerke Schulte GmbH, Johannes-Schulte-Allee 5, 59602 Rütten-Meiste, gewährt über die gesetzlichen Rechte nach § 437 BGB (Nacherfüllung, Rücktritt, Minderung und Schadensersatz) hinaus eine Garantie nach Maßgabe der folgenden Garantiebedingungen. Die vorgenannten gesetzlichen Rechte, deren Inanspruchnahme unentgeltlich ist, werden durch diese Garantie nicht eingeschränkt. Auf den Boden wird eine Garantie dahingehend gewährt, dass es bei dem erworbenen Produkt innerhalb der Garantiedauer bei bestimmungsgemäßem Einsatz nicht zu einem Abrieb der Dekorschicht kommt. Als abgerieben gilt eine Stelle, deren Dekorschicht auf mindestens 1 cm² Fläche bis auf das Trägermaterial entfernt ist, wobei Abrieberscheinungen im Kantenbereich der einzelnen Bodendiele von der Garantie ausgenommen sind. Nicht bestimmungsgemäße Belastungen des Bodens sowie mechanische Beschädigungen und die nicht ordnungsgemäße Beachtung der MEISTERWERKE-Pflegeanleitung für den jeweiligen Boden schließen die Garantie aus. Die Garantie gilt ausschließlich für Erste-Wahl-Produkte und die Verwendung in privaten bzw. gewerblichen Bereichen in Abhängigkeit der angegebenen Beanspruchungsklasse, mit Ausnahme von Feuchträumen wie z. B. Bad oder Sauna. Die Garantie gilt zusätzlich für den Einsatz in Feuchträumen wie z. B. Badezimmer bei MeisterDesign. allround, MeisterDesign. pro, MeisterDesign. comfort, MeisterDesign. flex, MeisterDesign. next, MeisterDesign. rigid, MeisterDesign. laminate LL 250, LL 250 S, LD 250, LL 150, LL 150 S, LB 150, LD 150 und LC 150. Der Einsatz in Nassräumen wie z. B. Duschen, öffentlichen Waschräumen und Saunen ist nicht zugelassen. Für die USA und Kanada gelten Sondergarantiebedingungen. Dort besitzt die vorliegende Garantie keine Gültigkeit.

II. Garantiedauer: Die Garantiedauer ergibt sich aus der bei dem jeweiligen Produkt ausgelobten Garantiezeit für die konkrete, beschriebene Nutzungsart ab dem entsprechenden Kaufdatum. Sofern eine Lifetime-Garantie im Wohnbereich ausgelobt wurde, ist diese zeitlich auf die übliche Nutzungsdauer des Produktes beschränkt. Diese beträgt 30 Jahre.

III. Garantiebedingungen: Der Boden muss fachgerecht, insbesondere entsprechend der Verlegeanleitung, die jeder dritten Produktverpackung beiliegt bzw. im Internet unter www.meister.com/service abgerufen werden kann, in den darin benannten, zugelassenen Einsatzbereichen verlegt worden sein. Insbesondere müssen die Hinweise in der Verlegeanleitung zu der Feuchtigkeitsüberprüfung der Unterböden und die Hinweise bei der Verlegung auf Fußbodenheizung beachtet werden. Ebenso hat die Pflege und Reinigung des Bodens entsprechend der dem Produkt beiliegenden Pflegeanleitung zu erfolgen. Sollten diese Verlege- und Pflegehinweise fehlen und/oder unvollständig sein, ist der Garantieberechtigte gehalten, diese Hinweise bei seinem Fachhändler oder unmittelbar bei MEISTERWERKE vor Beginn der Verlegung anzufordern. Die Verlege-, Reinigungs- und Pflegeanweisung ist unter www.meister.com abrufbar.

IV. Anmeldung des Garantiefalls: Jede Beanstandung muss bei MEISTERWERKE in Textform (z. B. mit der Post versandter Brief, Telefax oder E-Mail) unter Vorlage einer Kopie der Originalrechnung des Fachhändlers, die als Garantieurkunde gilt, erfolgen. Kann die Originalrechnung des Fachhändlers nicht mehr vorgelegt werden, ist ein Garantieanspruch ausgeschlossen. Nach Eingang der Anzeige bei MEISTERWERKE hat MEISTERWERKE innerhalb von vier Wochen dem Kunden gegenüber zu erklären, ob ein Garantiefall anerkannt wird. Erfolgt keine Mitteilung innerhalb dieser Frist, gilt der Garantiefall als abgelehnt. Während dieses Zeitraums ist MEISTERWERKE oder einem von ihr beauftragten Dritten die Besichtigung des beanstandeten Bodens vor Ort zu gewähren, um die Berechtigung des Anspruchs zu prüfen.

V. Garantiefumfang: Bei einem anerkannten Garantiefall wird nach Wahl von MEISTERWERKE die nicht ordnungsgemäße Diele repariert oder alternativ hierzu gleichwertiges Ersatzmaterial – so weit als möglich aus dem gleichen Sortiment – für den jeweiligen Raum, in dem der Garantiefall aufgetreten ist, geliefert. Auf diesen Anspruch finden die Vorschriften gemäß § 439 Absatz 2, 3, 5 und 6 Satz 2 und § 475 Absatz 5 BGB Anwendung.

VI. Verjährung des geltend gemachten Garantieanspruchs: Durch den Garantiefall verlängert sich die Garantiefrist nicht. Die Ansprüche aus dieser Garantie verjähren in sechs Monaten, beginnend mit dem Eingang der schriftlichen Beanstandung des Kunden bei MEISTERWERKE (siehe IV.), frühestens jedoch mit Ablauf der Garantiefrist.

VII. Rechtswahl: Diese Garantie unterliegt deutschem Recht unter Ausschluss des Übereinkommens der Vereinten Nationen über Verträge über den internationalen Warenkauf. Die gesetzlichen Vorschriften zur Beschränkung der Rechtswahl bleiben jedoch unberührt, insbesondere kann sich der aus der Garantie Berechtigte nach Art. 6 Abs. 2 der VO (EG) Nr. 593/2008 (sogenannte „ROM-I-Verordnung“) ungeachtet der Rechtswahl gemäß S. 1 auf den zwingenden Schutz desjenigen Rechts berufen, das ohne diese Rechtswahl anzuwenden wäre.

Allgemeine Lieferungs- und Zahlungsbedingungen (ALZ)

§ 1 Geltungsbereich

1. Die Lieferungen, Leistungen und Angebote des Verkäufers erfolgen ausschließlich aufgrund der nachstehenden „Allgemeinen Lieferungs- und Zahlungsbedingungen“ (ALZ). Abweichenden Bedingungen, insbesondere Einkaufsbedingungen des Käufers wird hiermit widersprochen.

2. Sind die ALZ dem Käufer nicht mit dem Angebot zugegangen oder wurden sie ihm nicht bei anderer Gelegenheit übergeben, so finden sie im Rahmen einer laufenden Geschäftsbeziehung unter Kaufleuten Anwendung, wenn er sie aus einer früheren Geschäftsverbindung kannte oder kennen musste und auch wenn der Verkäufer im Einzelfall nicht ausdrücklich auf ihre Einbeziehung hingewiesen hat.

§ 2 Angebot und Vertragsabschluss

1. Die Angebote des Verkäufers sind freibleibend und unverbindlich; sie beinhalten lediglich Aufforderungen, ein Angebot zu unterbreiten. Angebotserklärungen und sämtliche Bestellungen des Käufers bedürfen zur Rechtswirksamkeit der Bestätigung des Verkäufers in Schrift- oder Textform. Die termingemäße Ausführung der Bestellung gilt als Annahme des Auftrags. Dann gilt die Rechnung als Auftragsbestätigung.

2. Angaben in Prospekten, Werbekatalogen, Bestellformularen und ähnlichen Erklärungen werbenden Inhalts, insbesondere die darin enthaltenen Zeichnungen, Abbildungen, Maße, Gewichte oder sonstige Leistungsdaten sind nur dann verbindlich, wenn dies ausdrücklich schriftlich vereinbart wird.

3. Vereinbarungen mit Beauftragten bedürfen zu ihrer Gültigkeit der schriftlichen Bestätigung.

4. Kreuzen sich Bestätigungsschreiben der Parteien, die abweichende Bestimmungen enthalten, gelten die Bedingungen des Verkäufers.

§ 3 Liefer- und Leistungszeit

1. Liefertermine oder -fristen, die verbindlich oder unverbindlich vereinbart werden können, bedürfen zu ihrer Wirksamkeit der Schrift- oder Textform. Teillieferungen sind in zumutbarem Umfang zulässig.

2. Die Transportkosten gehen zu Lasten des Käufers.

3. (1) Bei Liefer- und Leistungsverzögerungen, die der Verkäufer nach Ziffer 3 Abs.2 dieses Paragraphen nicht zu vertreten hat, verlängert sich die Liefer- bzw. Leistungsfrist – auch bei verbindlich vereinbarten Fristen und Terminen und innerhalb eines Verzuges – um den Zeitraum, in dem die Leistung vom Verkäufer nicht erbracht werden kann zuzüglich einer angemessenen Anlaufzeit. In diesen Fällen ist der Verkäufer berechtigt, hinsichtlich des noch nicht erfüllten Teils ganz oder teilweise vom Vertrag zurückzutreten. Ersatz für Schäden, die durch die Verlängerung der Lieferzeit oder die Befreiung des Verkäufers von seiner Verbindlichkeit entstehen, kann der Käufer nicht verlangen.

(2) Nicht zu vertreten hat der Verkäufer Ereignisse, die durch Umstände entstehen, die außerhalb seiner Einflußmöglichkeit liegen. Dazu gehören neben dem Eintritt höherer Gewalt insbesondere Streik, Aussperrung, Mobilmachung, behördliche Anordnung, unverschuldete Verzögerungen im Betriebsablauf, etc. Das gilt auch, wenn diese Ereignisse bei Lieferanten des Verkäufers oder bei deren Unterlieferanten eintreten.

(3) Der Verkäufer kann die Rechte aus Abs.1 nur geltend machen, wenn er den Käufer von dem Leistungshindernis unverzüglich nach dessen Entstehen unterrichtet hat.

(4) Besteht das Liefer- oder Leistungshindernis länger als drei Monate, ist der Käufer nach angemessener Nachfristsetzung berechtigt, hinsichtlich des noch nicht erfüllten Teils vom Vertrag zurückzutreten. Auf Verlangen des Verkäufers ist der Käufer verpflichtet innerhalb einer angemessenen Frist zu erklären, ob er weiterhin auf Lieferung besteht oder wegen der Verzögerung vom Vertrag zurücktritt.

4. Hält der Käufer aus anderen als den in § 3 Ziffer 3 genannten Gründen den Lieferungstermin oder die Leistungsfrist nicht ein, kann der Käufer die sich daraus ergebenden Rechte erst nach Ablauf einer angemessenen Nachfrist von mindestens 14 Tagen geltend machen.

5. Der Verkäufer haftet hinsichtlich rechtzeitiger Lieferung nur für eigenes Verschulden und das seiner Erfüllungsgehilfen. Für das Verschulden seiner Vorlieferanten hat er nicht einzustehen, da diese nicht seine Erfüllungsgehilfen sind. Der Verkäufer ist jedoch verpflichtet, auf Verlangen eventuelle ihm gegen seine Vorlieferanten zustehende Ansprüche an den Käufer abzutreten.

6. Nimmt der Käufer die bestellte Ware nicht zu dem vereinbarten Liefertermin ab oder weigert er sich, die Ware abzunehmen, ist er dem Verkäufer zum Schadensersatz verpflichtet. Der Schadensersatz beträgt 25 % des Nettoverkaufswertes der Ware. Dem Käufer bleibt es vorbehalten, das Entstehen eines geringeren Schadens nachzuweisen.

§ 4 Gefährübergang

Die Vergütungsgefahr geht auf den Käufer über mit der Folge, dass dieser zur Entrichtung des Kaufpreises verpflichtet ist, sobald die Ware an die den Transport ausführende Person übergeben worden ist oder zwecks Versendung das Lager des Verkäufers verlassen hat. Falls der Versand ohne Verschulden des Verkäufers unmöglich wird, geht die Gefahr mit der Meldung der Versandbereitschaft auf den Käufer über.

§ 5 Zahlung

1. Die Rechnungen des Verkäufers sind acht Tage nach Rechnungsstellung abzüglich 3 % Skonto oder 30 Tage nach Rechnungsstellung ohne Abzug zahlbar.

2. Der Verkäufer ist berechtigt, trotz abweichender Bestimmungen des Käufers Zahlungen zunächst auf dessen ältere Schulden anzurechnen. Hiervon wird der Käufer informiert. Der Verkäufer darf Zahlungen zunächst auf Kosten, dann auf Zinsen und dann auf die Hauptforderung anrechnen.

3. Die Zahlung gilt erst dann als erfolgt, wenn der Verkäufer über den Betrag uneingeschränkt verfügen kann. Die Entgegennahme von Wechseln und Schecks erfolgt erfüllungshalber; Erfüllungswirkung tritt erst nach Einlösung ein.

4. Wegen eines Sachmangels darf der Käufer Zahlungen nur in einem der Leistungsstörung entsprechenden Umfang zurückbehalten. Über den Umfang entscheidet im Streitfall ein von der Industrie- und Handelskammer am Sitz des Verkäufers benannter Sachverständiger. Die Kosten für die Einschaltung des Sachverständigen tragen Käufer und Verkäufer zu gleichen Teilen.

§ 6 Mängelhaftung

1. Der Verkäufer übernimmt die Gewähr, dass die verkauften Produkte frei von Sachmängeln sind.

2. Werden die Verlege- und Montageanleitungen des Verkäufers nicht befolgt, Änderungen an Produkten vorgenommen, Teile ausgetauscht oder Verbrauchsmaterialien verwendet, die nicht den Originalspezifikationen entsprechen, so entfällt jegliche Sachmängelhaftung, wenn der Käufer eine entsprechende substantiierte Behauptung, dass erst einer dieser Umstände den Mangel herbeigeführt hat, nicht widerlegt. Der Käufer verpflichtet sich, die Verlege- oder Montageanleitung des Verkäufers vollständig und unverändert an weitere Abnehmer, insbesondere an einen Verbraucher als Endabnehmer weiterzugeben.

3. Der Käufer hat die empfangene Ware unverzüglich auf Menge und Beschaffenheit zu untersuchen. Es gelten die §§ 377, 378 HGB mit der Maßgabe, dass der Käufer Mängelrügen innerhalb von 10 Tagen nach Eingang der Ware am Bestimmungsort bei dem Verkäufer schriftlich und spezifiziert anzuzeigen hat. Stellt der Käufer einen Sachmangel der Ware fest, darf er nicht darüber verfügen, d.h. sie darf nicht geteilt, weiterverkauft bzw. weiterverarbeitet werden, bis eine Einigung über die Abwicklung der Reklamation erzielt ist.

4. Bei berechtigten Beanstandungen ist der Verkäufer berechtigt, unter Berücksichtigung der Art des Sachmangels und der berechtigten Interessen des Käufers die Art der Nacherfüllung (Ersatzlieferung, Nachbesserung) festzulegen. Zur Nacherfüllung hat der Käufer dem Verkäufer die nach billigem Ermessen erforderliche Frist, mindestens jedoch 14 Tage, zu gewähren. Beim Fehlschlagen der Nacherfüllung ist der Käufer berechtigt, alle gesetzlichen Gewährleistungsrechte geltend zu machen.

5. Über einen ihm angezeigten Gewährleistungsfall hat der Käufer den Verkäufer unverzüglich schriftlich zu informieren. Die Information muss hierbei den Namen und die Anschrift des Kunden, den Ort, an dem sich das vom Verkäufer gelieferte Material befindet, eine genaue Beschreibung des gerügten Mangels sowie den Zeitpunkt der Übergabe des Materials an den Kunden enthalten.

6. Gewährleistungsansprüche gegen den Verkäufer stehen nur dem unmittelbaren Käufer zu und sind nicht abtretbar.

7. Aufgrund unterschiedlicher klimatischer Verhältnisse haftet der Verkäufer nicht für die Beschaffenheit von melaminharzbeschichteten Produkten, wenn sie außerhalb Deutschlands verwendet werden, es sei denn, der vorgesehene Verwendungszweck und das Land, in dem die Produkte verwendet werden sollen, wurden dem Verkäufer vor Gebrauch schriftlich zur Kenntnis gebracht und die Eignung des Materials schriftlich durch den Verkäufer bestätigt.

8. Für Schadensersatzansprüche gilt § 8.

§ 7 Eigentumsvorbehalt

1. Bis zur Erfüllung aller Forderungen (einschließlich sämtlicher Forderungen aus Kontokorrent), die dem Verkäufer aus jedem Rechtsgrund gegen den Käufer aus der Geschäftsverbindung zustehen, werden dem Verkäufer folgende Sicherheiten gewährt, die er auf Verlangen nach seiner Wahl freigeben wird, wenn und soweit ihr Wert die Gesamtforderung des Verkäufers aus der Geschäftsverbindung nachhaltig um mehr als 20 % übersteigt.

2. Die Ware bleibt Eigentum des Verkäufers. Verarbeitung oder Umbildung erfolgen stets für den Verkäufer als Hersteller, jedoch ohne Verpflichtung für ihn. Erlischt das Eigentum des Verkäufers durch Verbindung, so wird bereits jetzt vereinbart, dass das Eigentum des Käufers an der einheitlichen Sache wertanteilmäßig (Rechnungswert) an den Verkäufer übergeht. Der Käufer verwahrt das (Mit-) Eigentum des Verkäufers unentgeltlich. Ware, an der dem Verkäufer (Mit-) Eigentum zusteht, wird im Folgenden als Vorbehaltsware bezeichnet.

3. Der Käufer ist berechtigt, die Vorbehaltsware im ordnungsgemäßen Geschäftsverkehr zu verarbeiten und zu veräußern, solange er nicht in Verzug ist. Verpfändungen oder Sicherungsübereignungen sind unzulässig. Die aus dem Weiterverkauf oder einem sonstigen Rechtsgrund bezüglich der Vorbehaltsware entstehenden Forderungen (einschließlich sämtlicher Saldoforderungen aus Kontokorrent) tritt der Käufer bereits jetzt sicherungshalber in vollem Umfang an den Verkäufer ab. Der Verkäufer ermächtigt ihn widerruflich, die an den Verkäufer abgetretenen Forderungen für dessen Rechnung im eigenen Namen einzuziehen. Diese Einziehungsermächtigung kann nur widerrufen werden, wenn der Käufer seinen Zahlungsverpflichtungen nicht ordnungsgemäß nachkommt.

4. Bei Zugriffen Dritter auf die Vorbehaltsware, insbesondere Pfändungen, wird der Käufer auf das Eigentum des Verkäufers hinweisen und diesen unverzüglich benachrichtigen, damit der Verkäufer seine Eigentumsrechte durchsetzen kann. Soweit der Dritte nicht in der Lage ist, dem Verkäufer die in diesem Zusammenhang stehenden gerichtlichen oder außergerichtlichen Kosten zu erstatten, haftet hierfür der Käufer.

5. Bei vertragswidrigem Verhalten des Käufers - insbesondere Zahlungsverzug - ist der Verkäufer berechtigt, die Vorbehaltsware zurückzunehmen oder gegebenenfalls Abtretung der Herausgabeansprüche des Käufers gegen Dritte zu verlangen. In der Zurücknahme sowie in der Pfändung der Vorbehaltsware durch den Verkäufer liegt kein Rücktritt vom Verträge.

§ 8 Haftungsbeschränkung

1. Schadensersatz- und Aufwendungsersatzansprüche des Käufers (nachfolgend Schadensersatzansprüche), gleich aus welchem Rechtsgrund, insbesondere wegen Verletzung von Pflichten aus einem Schuldverhältnis und aus unerlaubter Handlung sind ausgeschlossen. Dies gilt nicht in Fällen der Übernahme einer Garantie oder eines Beschaffungsrisikos. Dies gilt ferner nicht, soweit nach gesetzlichen Vorschriften zwingend gehaftet wird, insbesondere nach dem Produkthaftungsgesetz, in Fällen groben Verschuldens, wegen Verletzung des Lebens, des Körpers oder der Gesundheit sowie der Verletzung wesentlicher Vertragspflichten. Der Schadensersatzanspruch für die Verletzung wesentlicher Vertragspflichten ist jedoch auf den vertragstypischen, vorhersehbaren Schaden begrenzt, soweit kein grobes Verschulden vorliegt oder wegen der Verletzung des Lebens, des Körpers oder der Gesundheit gehaftet wird. Eine Änderung der Beweislast zum Nachteil des Käufers ist damit nicht verbunden.

2. Diese Regelung gilt für den Käufer entsprechend.

§ 9 Internationales

Alle Streitigkeiten werden nach dem materiellen Recht der Bundesrepublik Deutschland entschieden. Die Anwendung des UN-Kaufrechts vom 11.04.1980 (United Nations Convention on Contracts for the International Sale of Goods) ist ausgeschlossen.

§ 10 Erfüllungsort, Gerichtsstand und Teilnichtigkeit

1. Erfüllungsort und ausschließlicher Gerichtsstand für sämtliche zwischen den Parteien sich ergebende Streitigkeiten ist Rütthen.

2. Sollte eine Bestimmung der ALZ oder eine Bestimmung im Rahmen sonstiger Vereinbarungen unwirksam sein oder werden, so wird hiervon die Wirksamkeit aller sonstigen Bestimmungen oder Vereinbarungen nicht berührt.

07 | 19

Leisten und Zubehör
PaneeleLeisten und Zubehör
Boden

Dekorpaneele

Systempaneele

Akustikpaneele

Echtholzpaneele

Laminatboden

Designboden

Holzboden

Lindura-Holzboden

Parkettboden



© 2024 by MeisterWerke Schulte GmbH

Gedruckt auf 100 % Recyclingpapier, FSC®-zertifiziert

Farb- und Strukturabweichungen sind durch die drucktechnische Wiedergabe möglich, Irrtum und Änderung vorbehalten.



MEISTER – eine Marke der MeisterWerke Schulte GmbH

Johannes-Schulte-Allee 5 / 59602 Rüthen-Meiste

Tel. + 49 2952 816-0 / Fax + 49 2952 816-66 / www.meister.com

02/24